

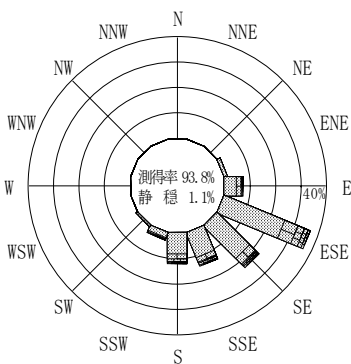
付表-A.4.29 十勝 波高・波向別出現頻度統計 (2014年1月~2014年12月)

2014年1月~2014年12月(年)

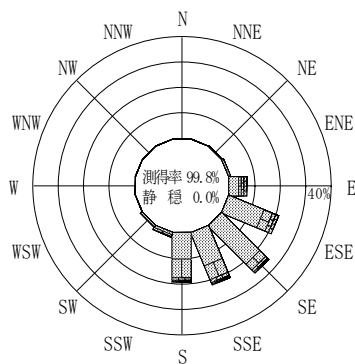
波高・波向階級別出現頻度表 (有義波)

観測地点: 十勝

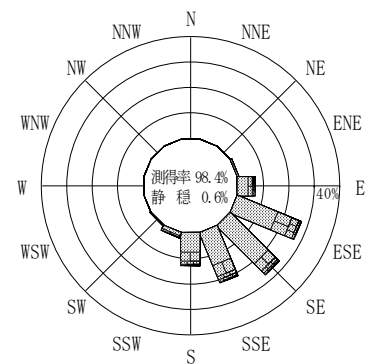
波高	波向	NNE	NE	ENE	E	ESE	SE	SSE	S	SSW	SW	WSW	W	WNW	NW	NNW	N	合計
801~																		0 (0.0)
751~800																		0 (0.0)
701~750																		0 (0.0)
651~700																		0 (0.0)
601~650																		0 (0.0)
551~600																		0 (0.0)
501~550								1 (0.0)										1 (0.0)
451~500							3 (0.1)											3 (0.1)
401~450					1 (0.0)	4 (0.1)	2 (0.0)	4 (0.1)										11 (0.3)
351~400						2 (0.0)	2 (0.0)	4 (0.1)	2 (0.0)									10 (0.2)
301~350						3 (0.1)	3 (0.1)	5 (0.1)	3 (0.1)									14 (0.3)
251~300					6 (0.1)	8 (0.2)	6 (0.1)	12 (0.3)	7 (0.2)									39 (0.9)
201~250					15 (0.3)	27 (0.6)	25 (0.6)	32 (0.7)	12 (0.3)	3 (0.1)								114 (2.6)
176~200					9 (0.2)	49 (1.1)	31 (0.7)	15 (0.3)	16 (0.4)	2 (0.0)								122 (2.8)
151~175		1 (0.0)			19 (0.4)	76 (1.8)	22 (0.5)	41 (1.0)	33 (0.8)	5 (0.1)	1 (0.0)							198 (4.6)
126~150		1 (0.0)			24 (0.6)	112 (2.6)	68 (1.6)	79 (1.8)	67 (1.6)	7 (0.2)								358 (8.3)
101~125		1 (0.0)	1 (0.0)		47 (1.1)	145 (3.4)	99 (2.3)	117 (2.7)	87 (2.0)	22 (0.5)								519 (12.0)
76~100			5 (0.1)	71 (1.6)	278 (6.5)	220 (5.1)	220 (5.1)	157 (3.6)	25 (0.6)	2 (0.0)								978 (22.7)
51~75			11 (0.3)	74 (1.7)	252 (5.8)	321 (7.4)	211 (4.9)	110 (2.6)	23 (0.5)	7 (0.2)								1009 (23.4)
26~50		1 (0.0)	8 (0.2)	38 (0.9)	220 (5.1)	374 (8.7)	181 (4.2)	68 (1.6)	11 (0.3)	6 (0.1)								907 (21.0)
合計		0 (0.0)	4 (0.1)	25 (0.6)	304 (7.1)	1176 (27.3)	1176 (27.3)	922 (21.4)	562 (13.0)	98 (2.3)	16 (0.4)	0 (0.0)	0 (0.0)	0 (0.0)	0 (0.0)	0 (0.0)	0 (0.0)	4283 (99.4)
有義波が25cm以下の回数																		26 (0.6)
合計																		4309 (100.0)



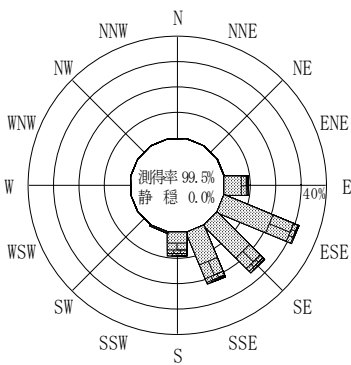
2013年12月~2014年2月 (冬)



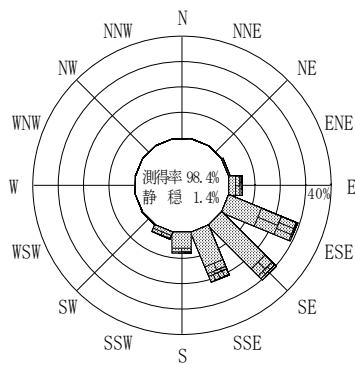
2014年3月~2014年5月 (春)



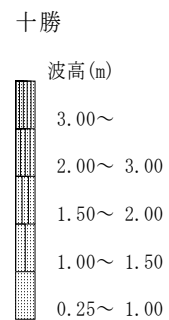
2014年1月~2014年12月 (年)



2014年6月~2014年8月 (夏)



2014年9月~2014年11月 (秋)



付図-A.2.29 十勝 波高・波向別出現頻度図