

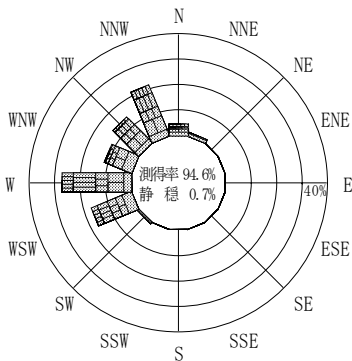
付表-A.4.1 留萌 波高・波向別出現頻度統計 (2014年1月~2014年12月)

2014年 1月~2014年12月(年)

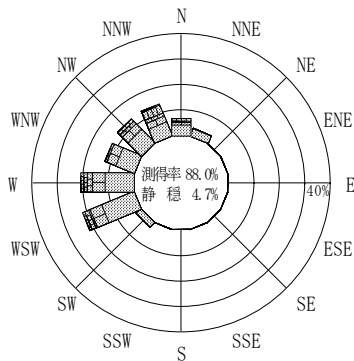
波高・波向階級別出現頻度表 (有義波)

観測地点: 留萌

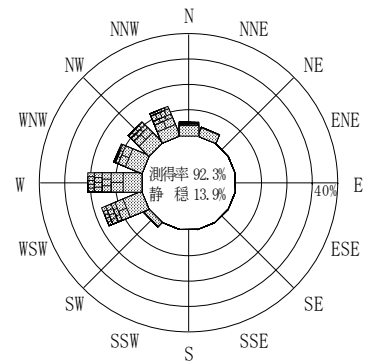
波高	波向	NNE	NE	ENE	E	ESE	SE	SSE	S	SSW	SW	WSW	W	WNW	NW	NNW	N	合計
801~																		0 (0.0)
751~800																		0 (0.0)
701~750																		0 (0.0)
651~700																		0 (0.0)
601~650												1 (0.0)	2 (0.0)					3 (0.1)
551~600													4 (0.1)					4 (0.1)
501~550												3 (0.1)	6 (0.1)					9 (0.2)
451~500												7 (0.2)	10 (0.2)			1 (0.0)	1 (0.0)	19 (0.5)
401~450												14 (0.3)	19 (0.5)	2 (0.0)		3 (0.1)	1 (0.0)	39 (1.0)
351~400												25 (0.6)	26 (0.6)	1 (0.0)	2 (0.0)	18 (0.4)	2 (0.0)	74 (1.8)
301~350												17 (0.4)	38 (0.9)	6 (0.1)	9 (0.2)	18 (0.4)	2 (0.0)	90 (2.2)
251~300												41 (1.0)	44 (1.1)	4 (0.1)	24 (0.6)	38 (0.9)	7 (0.2)	158 (3.9)
201~250	1 (0.0)										3 (0.1)	50 (1.2)	80 (2.0)	12 (0.3)	32 (0.8)	51 (1.3)	10 (0.2)	239 (5.9)
176~200	1 (0.0)										4 (0.1)	31 (0.8)	68 (1.7)	16 (0.4)	25 (0.6)	32 (0.8)	3 (0.1)	180 (4.5)
151~175											2 (0.0)	36 (0.9)	73 (1.8)	31 (0.8)	37 (0.9)	33 (0.8)	8 (0.2)	220 (5.4)
126~150												64 (1.6)	89 (2.2)	53 (1.3)	51 (1.3)	53 (1.3)	7 (0.2)	317 (7.8)
101~125	6 (0.1)										3 (0.1)	74 (1.8)	100 (2.5)	72 (1.8)	61 (1.5)	65 (1.6)	14 (0.3)	395 (9.8)
76~100	13 (0.3)										13 (0.3)	92 (2.3)	100 (2.5)	91 (2.3)	60 (1.5)	63 (1.6)	29 (0.7)	461 (11.4)
51~75	36 (0.9)										19 (0.5)	115 (2.8)	87 (2.2)	66 (1.6)	58 (1.4)	57 (1.4)	49 (1.2)	487 (12.0)
26~50	95 (2.3)										56 (1.4)	117 (2.9)	114 (2.8)	129 (3.2)	111 (2.7)	75 (1.9)	90 (2.2)	787 (19.5)
合計		152 (3.8)	0 (0.0)	0 (0.0)	0 (0.0)	0 (0.0)	0 (0.0)	0 (0.0)	0 (0.0)	0 (0.0)	100 (2.5)	687 (17.0)	860 (21.3)	483 (11.9)	470 (11.6)	507 (12.5)	223 (5.5)	3482 (86.1)
有義波が25cm以下の回数																		561 (13.9)
合計																		4043 (100.0)



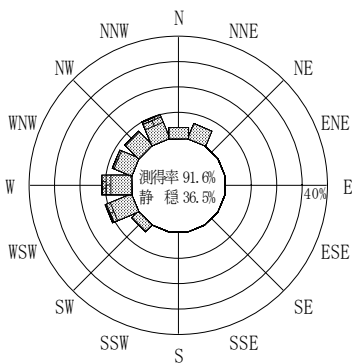
2013年12月~2014年 2月 (冬)



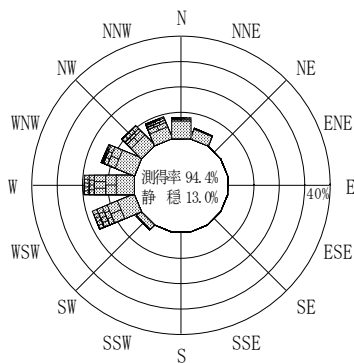
2014年 3月~2014年 5月 (春)



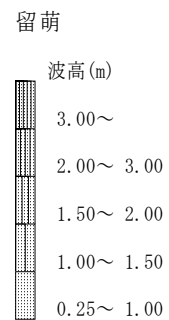
2014年 1月~2014年12月 (年)



2014年 6月~2014年 8月 (夏)



2014年 9月~2014年11月 (秋)



付図-A.2.1 留萌 波高・波向別出現頻度図