

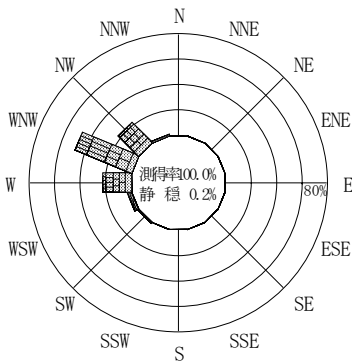
付表-A.4.3 瀬棚 波高・波向別出現頻度統計 (2014年1月~2014年12月)

2014年1月~2014年12月(年)

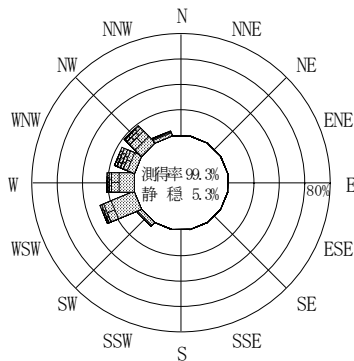
波高・波向階級別出現頻度表 (有義波)

観測地点: 瀬棚

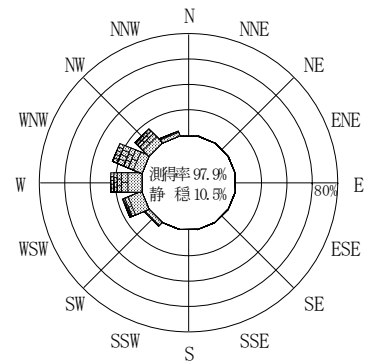
波高	波向	NNE	NE	ENE	E	ESE	SE	SSE	S	SSW	SW	WSW	W	WNW	NW	NNW	N	合計
801~																		0 (0.0)
751~800																		0 (0.0)
701~750													1 (0.0)					1 (0.0)
651~700													3 (0.1)	1 (0.0)				4 (0.1)
601~650													12 (0.3)					12 (0.3)
551~600													8 (0.2)	3 (0.1)				11 (0.3)
501~550													11 (0.3)	6 (0.1)				17 (0.4)
451~500													9 (0.2)	13 (0.3)	1 (0.0)			23 (0.5)
401~450													28 (0.7)	33 (0.8)	3 (0.1)			64 (1.5)
351~400													1 (0.0)	22 (0.5)	50 (1.2)	2 (0.0)		75 (1.7)
301~350											1 (0.0)	4 (0.1)	17 (0.4)	63 (1.5)	9 (0.2)	1 (0.0)		95 (2.2)
251~300												7 (0.2)	32 (0.7)	105 (2.4)	31 (0.7)			175 (4.1)
201~250												23 (0.5)	77 (1.8)	131 (3.1)	59 (1.4)	4 (0.1)		294 (6.9)
176~200											1 (0.0)	15 (0.3)	62 (1.4)	53 (1.2)	49 (1.1)	2 (0.0)		182 (4.2)
151~175												32 (0.7)	85 (2.0)	113 (2.6)	67 (1.6)	5 (0.1)		302 (7.0)
126~150											5 (0.1)	39 (0.9)	93 (2.2)	100 (2.3)	62 (1.4)	15 (0.3)		314 (7.3)
101~125											18 (0.4)	76 (1.8)	116 (2.7)	90 (2.1)	17 (0.4)			407 (9.5)
76~100											28 (0.7)	152 (3.5)	134 (3.1)	79 (1.8)	96 (2.2)	42 (1.0)		531 (12.4)
51~75											48 (1.1)	170 (4.0)	150 (3.5)	107 (2.5)	80 (1.9)	45 (1.0)	2 (0.0)	602 (14.0)
26~50											69 (1.6)	178 (4.2)	195 (4.5)	128 (3.0)	114 (2.7)	39 (0.9)	4 (0.1)	727 (17.0)
合計		0 (0.0)	0 (0.0)	0 (0.0)	0 (0.0)	0 (0.0)	0 (0.0)	0 (0.0)	0 (0.0)	0 (0.0)	170 (4.0)	697 (16.3)	1055 (24.6)	1075 (25.1)	663 (15.5)	170 (4.0)	6 (0.1)	3836 (89.5)
有義波が25cm以下の回数																		451 (10.5)
合計																		4287 (100.0)



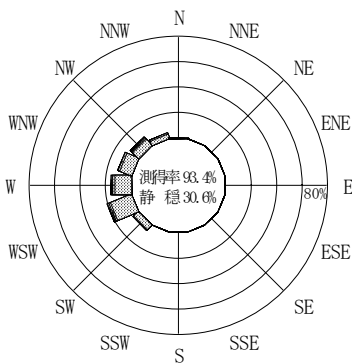
2013年12月~2014年2月 (冬)



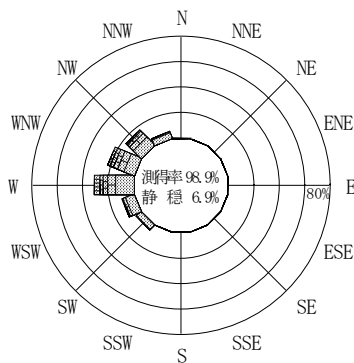
2014年3月~2014年5月 (春)



2014年1月~2014年12月 (年)



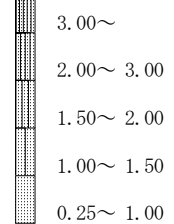
2014年6月~2014年8月 (夏)



2014年9月~2014年11月 (秋)

瀬棚

波高(m)



付図-A.2.3 瀬棚 波高・波向別出現頻度図