

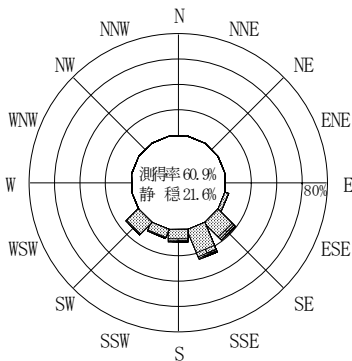
付表-A. 4. 30 苫小牧 波高・波向別出現頻度統計 (2014年1月~2014年12月)

2014年1月~2014年12月(年)

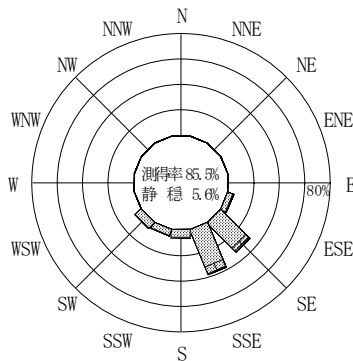
波高・波向階級別出現頻度表 (有義波)

観測地点: 苫小牧

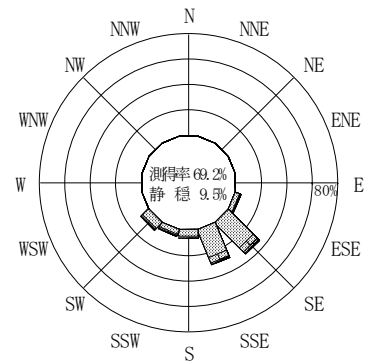
波高	波向	NNE	NE	ENE	E	ESE	SE	SSE	S	SSW	SW	WSW	W	WNW	NW	NNW	N	合計
801~																		0 (0.0)
751~800																		0 (0.0)
701~750																		0 (0.0)
651~700																		0 (0.0)
601~650																		0 (0.0)
551~600																		0 (0.0)
501~550																		0 (0.0)
451~500																		0 (0.0)
401~450																		0 (0.0)
351~400						1 (0.0)	1 (0.0)	1 (0.0)										3 (0.1)
301~350						1 (0.0)	5 (0.2)											6 (0.2)
251~300						4 (0.1)	7 (0.2)	3 (0.1)	1 (0.0)				4 (0.1)					19 (0.6)
201~250						9 (0.3)	13 (0.4)	9 (0.3)	4 (0.1)	2 (0.1)	3 (0.1)							40 (1.3)
176~200						5 (0.2)	24 (0.8)	16 (0.5)	12 (0.4)	6 (0.2)	6 (0.2)							69 (2.3)
151~175						5 (0.2)	21 (0.7)	16 (0.5)	11 (0.4)	11 (0.4)	5 (0.2)							69 (2.3)
126~150						8 (0.3)	50 (1.7)	46 (1.5)	8 (0.3)	14 (0.5)	10 (0.3)							136 (4.5)
101~125						7 (0.2)	86 (2.8)	96 (3.2)	12 (0.4)	20 (0.7)	25 (0.8)							246 (8.1)
76~100						9 (0.3)	175 (5.8)	153 (5.1)	34 (1.1)	32 (1.1)	34 (1.1)							437 (14.4)
51~75						38 (1.3)	269 (8.9)	231 (7.6)	45 (1.5)	28 (0.9)	60 (2.0)							671 (22.2)
26~50						60 (2.0)	399 (13.2)	333 (11.0)	81 (2.7)	61 (2.0)	111 (3.7)							1045 (34.5)
合計		0 (0.0)	0 (0.0)	0 (0.0)	0 (0.0)	147 (4.9)	1050 (34.7)	904 (29.8)	208 (6.9)	174 (5.7)	258 (8.5)	0 (0.0)	0 (0.0)	0 (0.0)	0 (0.0)	0 (0.0)	0 (0.0)	2741 (90.5)
有義波が25cm以下の回数																		288 (9.5)
合計																		3029 (100.0)



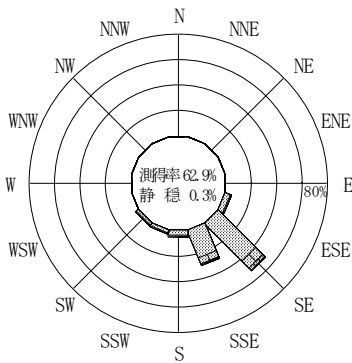
2013年12月~2014年2月 (冬)



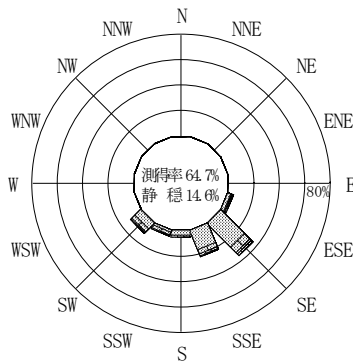
2014年3月~2014年5月 (春)



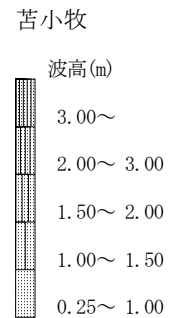
2014年1月~2014年12月 (年)



2014年6月~2014年8月 (夏)



2014年9月~2014年11月 (秋)



付図-A. 2. 30 苫小牧 波高・波向別出現頻度図