

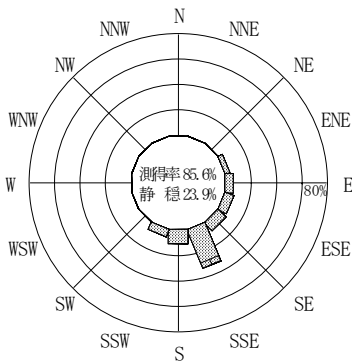
付表-A. 4. 45 清水 波高・波向別出現頻度統計 (2014年1月~2014年12月)

2014年1月~2014年12月(年)

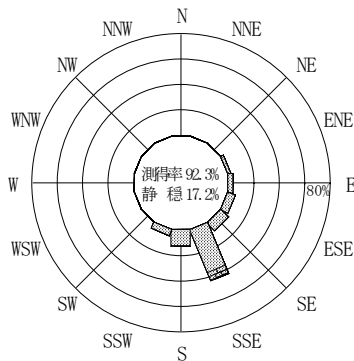
波高・波向階級別出現頻度表 (有義波)

観測地点: 清水

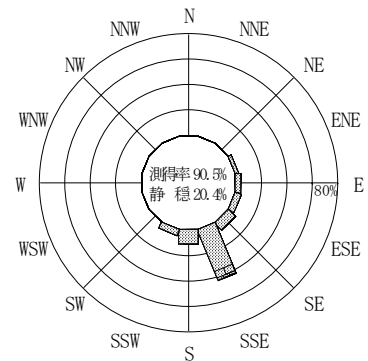
波高	波向	NNE	NE	ENE	E	ESE	SE	SSE	S	SSW	SW	WSW	W	WNW	NW	NNW	N	合計
801~																		0 (0.0)
751~800																		0 (0.0)
701~750																		0 (0.0)
651~700																		0 (0.0)
601~650																		0 (0.0)
551~600																		0 (0.0)
501~550																		0 (0.0)
451~500																		0 (0.0)
401~450																		0 (0.0)
351~400								1 (0.0)										1 (0.0)
301~350								1 (0.0)										1 (0.0)
251~300								1 (0.0)										1 (0.0)
201~250								13 (0.3)										13 (0.3)
176~200								20 (0.5)										20 (0.5)
151~175							6 (0.2)	52 (1.3)	2 (0.1)									60 (1.5)
126~150							4 (0.1)	73 (1.8)	1 (0.0)	1 (0.0)								79 (2.0)
101~125							10 (0.3)	140 (3.5)	4 (0.1)	2 (0.1)								156 (3.9)
76~100			3 (0.1)	8 (0.2)	5 (0.1)	26 (0.7)	228 (5.8)	31 (0.8)	6 (0.2)									307 (7.7)
51~75			13 (0.3)	28 (0.7)	27 (0.7)	48 (1.2)	366 (9.2)	87 (2.2)	27 (0.7)									596 (15.0)
26~50			81 (2.0)	132 (3.3)	170 (4.3)	230 (5.8)	820 (20.7)	321 (8.1)	166 (4.2)									1920 (48.5)
合計		0 (0.0)	0 (0.0)	97 (2.4)	168 (4.2)	202 (5.1)	324 (8.2)	1715 (43.3)	446 (11.3)	202 (5.1)	0 (0.0)	0 (0.0)	0 (0.0)	0 (0.0)	0 (0.0)	0 (0.0)	0 (0.0)	3154 (79.6)
有義波が25cm以下の回数																		808 (20.4)
合計																		3962 (100.0)



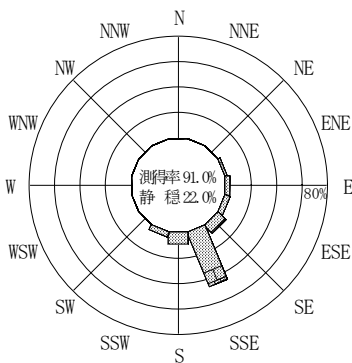
2013年12月~2014年2月 (冬)



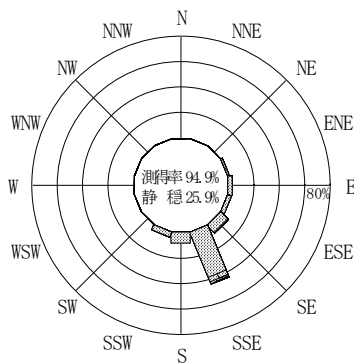
2014年3月~2014年5月 (春)



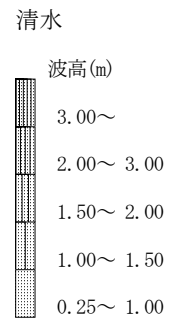
2014年1月~2014年12月 (年)



2014年6月~2014年8月 (夏)



2014年9月~2014年11月 (秋)



付図-A. 2. 45 清水 波高・波向別出現頻度図