

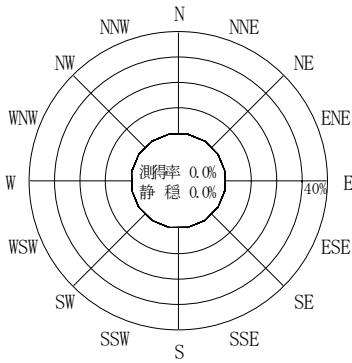
付表-A. 4. 46 御前崎 波高・波向別出現頻度統計 (2014年1月~2014年12月)

2014年1月~2014年12月(年)

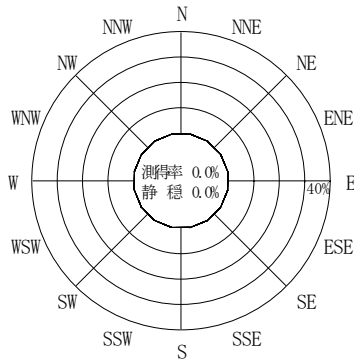
波高・波向階級別出現頻度表 (有義波)

観測地点: 御前崎

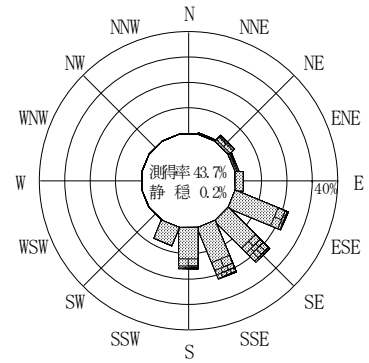
波高	波向	NNE	NE	ENE	E	ESE	SE	SSE	S	SSW	SW	WSW	W	WNW	NW	NNW	N	合計	
801~																		0 (0.0)	
751~800																		0 (0.0)	
701~750																		0 (0.0)	
651~700																		0 (0.0)	
601~650																		0 (0.0)	
551~600																		0 (0.0)	
501~550																		0 (0.0)	
451~500																		0 (0.0)	
401~450									1 (0.1)									1 (0.1)	
351~400								1 (0.1)	1 (0.1)									2 (0.1)	
301~350						1 (0.1)	12 (0.6)	3 (0.2)										16 (0.8)	
251~300			1 (0.1)				19 (1.0)	11 (0.6)										31 (1.6)	
201~250			2 (0.1)			6 (0.3)	35 (1.8)	19 (1.0)	4 (0.2)									66 (3.5)	
176~200			5 (0.3)	2 (0.1)		6 (0.3)	17 (0.9)	15 (0.8)	6 (0.3)									51 (2.7)	
151~175			9 (0.5)	6 (0.3)		11 (0.6)	16 (0.8)	21 (1.1)	9 (0.5)									72 (3.8)	
126~150	1 (0.1)	16 (0.8)	6 (0.3)		21 (1.1)	12 (0.6)	30 (1.6)	12 (0.6)										98 (5.1)	
101~125	2 (0.1)	14 (0.7)	2 (0.1)	3 (0.2)	37 (1.9)	37 (1.9)	31 (1.6)	40 (2.1)										166 (8.7)	
76~100	6 (0.3)	10 (0.5)	3 (0.2)	16 (0.8)	84 (4.4)	74 (3.9)	94 (4.9)	83 (4.3)	29 (1.5)									399 (20.9)	
51~75	2 (0.1)	5 (0.3)	5 (0.3)	24 (1.3)	158 (8.3)	139 (7.3)	122 (6.4)	106 (5.5)	84 (4.4)									645 (33.7)	
26~50			2 (0.1)	18 (0.9)	107 (5.6)	79 (4.1)	71 (3.7)	50 (2.6)	35 (1.8)									362 (18.9)	
合計		11 (0.6)	62 (3.2)	26 (1.4)	61 (3.2)	431 (22.5)	441 (23.1)	419 (21.9)	310 (16.2)	148 (7.7)	0 (0.0)	0 (0.0)	0 (0.0)	0 (0.0)	0 (0.0)	0 (0.0)	0 (0.0)	1909 (99.8)	
																		有義波が25cm以下の回数	3 (0.2)
																		合計	1912 (100.0)



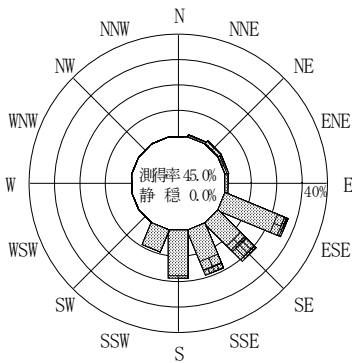
2013年12月~2014年2月 (冬)



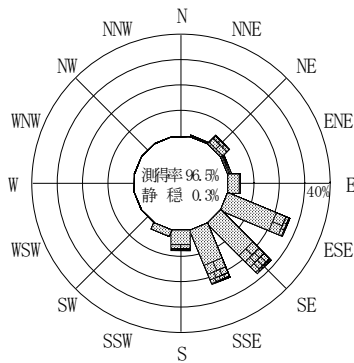
2014年3月~2014年5月 (春)



2014年1月~2014年12月 (年)



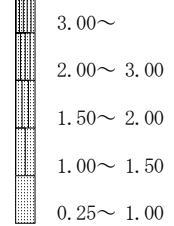
2014年6月~2014年8月 (夏)



2014年9月~2014年11月 (秋)

御前崎

波高(m)



付図-A. 2. 46 御前崎 波高・波向別出現頻度図