

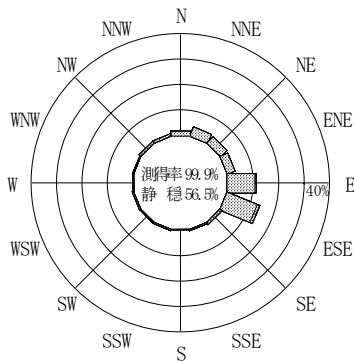
付表-A. 4. 54 苅田 波高・波向別出現頻度統計 (2014年1月～2014年12月)

2014年1月～2014年12月(年)

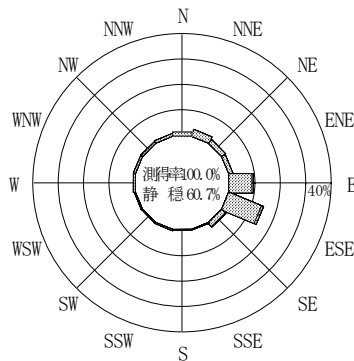
波高・波向階級別出現頻度表 (有義波)

観測地点: 苅田

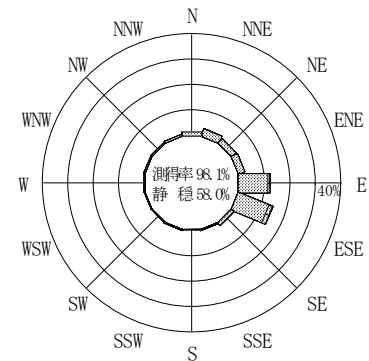
波高	波向	NNE	NE	ENE	E	ESE	SE	SSE	S	SSW	SW	WSW	W	WNW	NW	NNW	N	合計
801～																		0 (0.0)
751～800																		0 (0.0)
701～750																		0 (0.0)
651～700																		0 (0.0)
601～650																		0 (0.0)
551～600																		0 (0.0)
501～550																		0 (0.0)
451～500																		0 (0.0)
401～450																		0 (0.0)
351～400																		0 (0.0)
301～350																		0 (0.0)
251～300																		0 (0.0)
201～250					1 (0.0)	2 (0.0)												3 (0.1)
176～200					1 (0.0)	1 (0.0)												2 (0.0)
151～175	1 (0.0)				1 (0.0)	1 (0.0)												3 (0.1)
126～150					11 (0.3)	19 (0.4)	1 (0.0)											31 (0.7)
101～125	1 (0.0)				18 (0.4)	47 (1.1)	2 (0.0)											68 (1.6)
76～100	18 (0.4)	2 (0.0)	4 (0.1)		20 (0.5)	76 (1.8)	1 (0.0)								1 (0.0)	2 (0.0)	8 (0.2)	132 (3.1)
51～75	59 (1.4)	29 (0.7)	14 (0.3)		95 (2.2)	168 (3.9)	8 (0.2)						1 (0.0)		1 (0.0)	4 (0.1)	24 (0.6)	403 (9.4)
26～50	58 (1.3)	71 (1.7)	96 (2.2)		387 (9.0)	319 (7.4)	50 (1.2)	17 (0.4)	10 (0.2)	16 (0.4)	6 (0.1)	9 (0.2)	19 (0.4)	19 (0.4)	21 (0.5)	26 (0.6)	39 (0.9)	1163 (27.1)
合計	137 (3.2)	102 (2.4)	114 (2.7)		534 (12.4)	633 (14.7)	62 (1.4)	17 (0.4)	10 (0.2)	16 (0.4)	6 (0.1)	9 (0.2)	20 (0.5)	19 (0.4)	23 (0.5)	32 (0.7)	71 (1.7)	1805 (42.0)
有義波が25cm以下の回数																		2493 (58.0)
合計																		4298 (100.0)



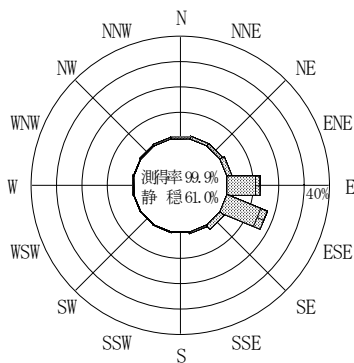
2013年12月～2014年2月 (冬)



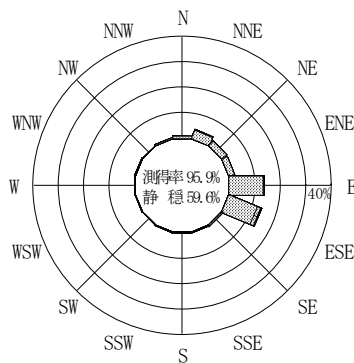
2014年3月～2014年5月 (春)



2014年1月～2014年12月 (年)




2014年6月～2014年8月 (夏)



2014年9月～2014年11月 (秋)

苅田

波高(m)



付図-A. 2. 54 苅田 波高・波向別出現頻度図