

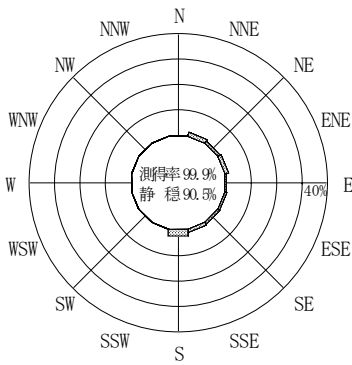
付表-A. 4. 57 鹿児島 波高・波向別出現頻度統計 (2014年1月~2014年12月)

2014年1月~2014年12月(年)

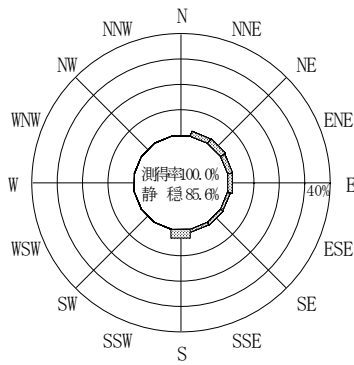
波高・波向階級別出現頻度表 (有義波)

観測地点: 鹿児島

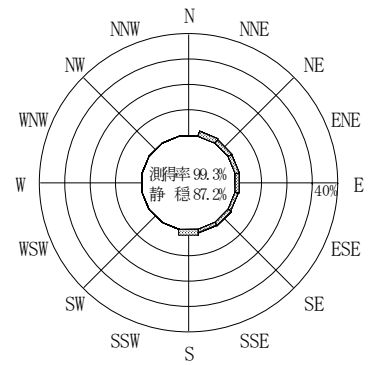
波高	波向	NNE	NE	ENE	E	ESE	SE	SSE	S	SSW	SW	WSW	W	WNW	NW	NNW	N	合計
801~																		0 (0.0)
751~800																		0 (0.0)
701~750																		0 (0.0)
651~700																		0 (0.0)
601~650																		0 (0.0)
551~600																		0 (0.0)
501~550																		0 (0.0)
451~500																		0 (0.0)
401~450																		0 (0.0)
351~400																		0 (0.0)
301~350																		0 (0.0)
251~300																		0 (0.0)
201~250																		0 (0.0)
176~200								3 (0.1)										3 (0.1)
151~175								3 (0.1)	3 (0.1)									6 (0.1)
126~150	1 (0.0)				1 (0.0)			1 (0.0)		1 (0.0)								4 (0.1)
101~125	3 (0.1)	1 (0.0)	1 (0.0)			2 (0.0)			4 (0.1)	1 (0.0)								12 (0.3)
76~100	9 (0.2)	6 (0.1)	1 (0.0)	3 (0.1)	4 (0.1)	7 (0.2)	1 (0.0)	4 (0.1)										35 (0.8)
51~75	14 (0.3)	17 (0.4)	18 (0.4)	6 (0.1)	10 (0.2)	9 (0.2)	6 (0.1)	23 (0.5)										103 (2.4)
26~50	62 (1.4)	47 (1.1)	45 (1.0)	52 (1.2)	34 (0.8)	42 (1.0)	43 (1.0)	70 (1.6)										395 (9.1)
合計	89 (2.0)	71 (1.6)	65 (1.5)	62 (1.4)	50 (1.1)	65 (1.5)	57 (1.3)	99 (2.3)	0 (0.0)	0 (0.0)	0 (0.0)	0 (0.0)	0 (0.0)	0 (0.0)	0 (0.0)	0 (0.0)	0 (0.0)	558 (12.8)
有義波が25cm以下の回数																		3790 (87.2)
合計																		4348 (100.0)



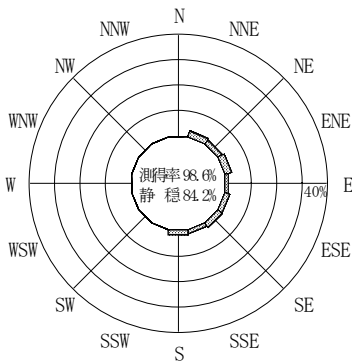
2013年12月~2014年2月 (冬)



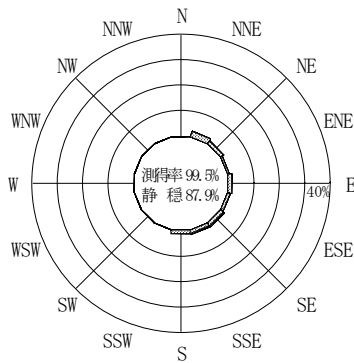
2014年3月~2014年5月 (春)



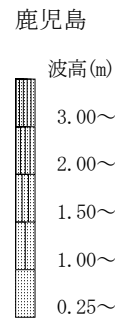
2014年1月~2014年12月 (年)



2014年6月~2014年8月 (夏)



2014年9月~2014年11月 (秋)



付図-A. 2. 57 鹿児島 波高・波向別出現頻度図