

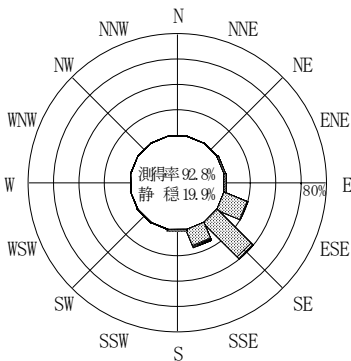
付表-A. 4. 56 志布志湾 波高・波向別出現頻度統計 (2014年1月～2014年12月)

2014年1月～2014年12月(年)

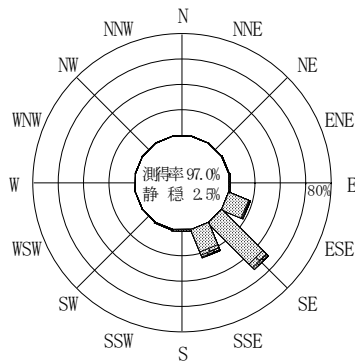
波高・波向階級別出現頻度表 (有義波)

観測地点: 志布志湾

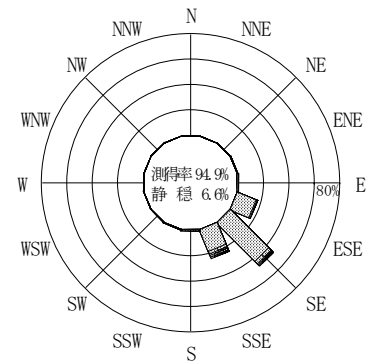
波高	波向	NNE	NE	ENE	E	ESE	SE	SSE	S	SSW	SW	WSW	W	WNW	NW	NNW	N	合計
801～																		0 (0.0)
751～800								1 (0.0)										1 (0.0)
701～750																		0 (0.0)
651～700																		0 (0.0)
601～650								1 (0.0)										1 (0.0)
551～600							2 (0.0)	1 (0.0)										3 (0.1)
501～550							3 (0.1)	2 (0.0)										5 (0.1)
451～500					1 (0.0)	4 (0.1)	7 (0.2)											12 (0.3)
401～450					2 (0.0)	4 (0.1)	4 (0.1)											10 (0.2)
351～400						4 (0.1)	12 (0.3)											16 (0.4)
301～350					1 (0.0)	10 (0.2)	21 (0.5)											32 (0.8)
251～300					1 (0.0)	10 (0.2)	30 (0.7)											41 (1.0)
201～250					3 (0.1)	20 (0.5)	32 (0.8)											55 (1.3)
176～200					3 (0.1)	17 (0.4)	23 (0.6)											43 (1.0)
151～175					6 (0.1)	28 (0.7)	28 (0.7)											62 (1.5)
126～150					11 (0.3)	46 (1.1)	44 (1.1)											101 (2.4)
101～125				2 (0.0)	25 (0.6)	70 (1.7)	44 (1.1)											141 (3.4)
76～100			1 (0.0)	2 (0.0)	95 (2.3)	162 (3.9)	119 (2.9)	1 (0.0)										380 (9.1)
51～75		3 (0.1)	6 (0.1)	7 (0.2)	223 (5.4)	532 (12.8)	246 (5.9)	5 (0.1)	7 (0.2)	2 (0.0)						1 (0.0)		1032 (24.8)
26～50		8 (0.2)	11 (0.3)	28 (0.7)	351 (8.4)	1084 (26.1)	406 (9.8)	31 (0.7)	14 (0.3)	6 (0.1)	1 (0.0)	1 (0.0)		3 (0.1)	1 (0.0)	1 (0.0)		1946 (46.8)
合計		0 (0.0)	11 (0.3)	18 (0.4)	39 (0.9)	722 (17.4)	1996 (48.0)	1021 (24.6)	37 (0.9)	21 (0.5)	8 (0.2)	1 (0.0)	1 (0.0)	0 (0.0)	3 (0.1)	2 (0.0)	1 (0.0)	3881 (93.4)
有義波が25cm以下の回数																		274 (6.6)
合計																		4155 (100.0)



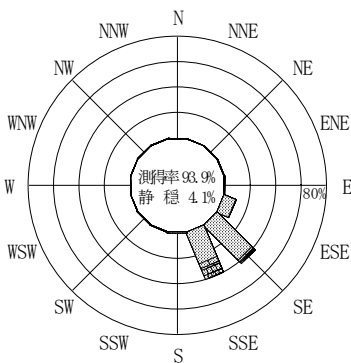
2013年12月～2014年2月 (冬)



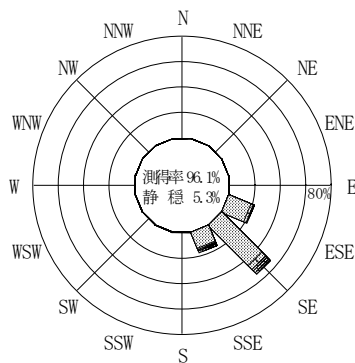
2014年3月～2014年5月 (春)



2014年1月～2014年12月 (年)




2014年6月～2014年8月 (夏)



2014年9月～2014年11月 (秋)

志布志湾

波高(m)



付図-A. 2. 56 志布志湾 波高・波向別出現頻度図