

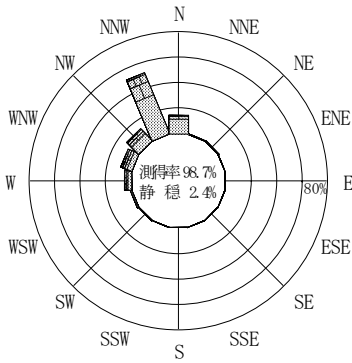
付表-A.4.21 藍島 波高・波向別出現頻度統計 (2014年1月~2014年12月)

2014年1月~2014年12月(年)

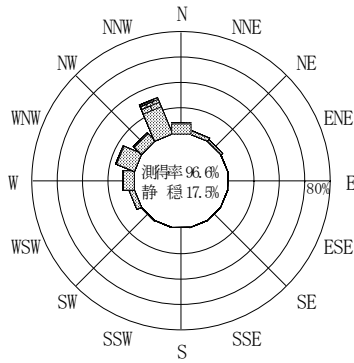
波高・波向階級別出現頻度表 (有義波)

観測地点: 藍島

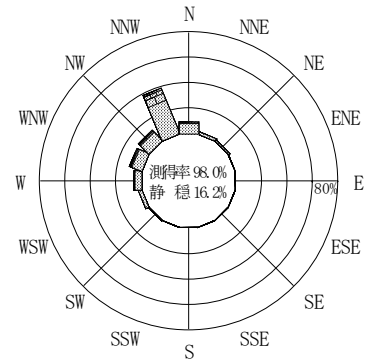
| 波高 | 波向 | NNE | NE | ENE | E | ESE | SE | SSE | S | SSW | SW | WSW | W | WNW | NW | NNW | N | 合計 |
|---------------|----|-------------|-------------|------------|------------|------------|------------|------------|------------|------------|-------------|--------------|--------------|---------------|---------------|----------------|--------------|-----------------|
| 801~ | | | | | | | | | | | | | | | | | | 0 (0.0) |
| 751~800 | | | | | | | | | | | | | | | | | | 0 (0.0) |
| 701~750 | | | | | | | | | | | | | | | | | | 0 (0.0) |
| 651~700 | | | | | | | | | | | | | | | | | | 0 (0.0) |
| 601~650 | | | | | | | | | | | | | | | | | | 0 (0.0) |
| 551~600 | | | | | | | | | | | | | | | | | | 0 (0.0) |
| 501~550 | | | | | | | | | | | | | | | | | | 0 (0.0) |
| 451~500 | | | | | | | | | | | | | | | | | | 0 (0.0) |
| 401~450 | | | | | | | | | | | | | | | | | | 0 (0.0) |
| 351~400 | | | | | | | | | | | | | | | | | | 0 (0.0) |
| 301~350 | | | | | | | | | | | | | | | 1 (0.0) | 5 (0.1) | 1 (0.0) | 7 (0.2) |
| 251~300 | | | | | | | | | | | | | | 4 (0.1) | 6 (0.1) | 16 (0.4) | | 26 (0.6) |
| 201~250 | | | | | | | | | | | | | 3 (0.1) | 15 (0.3) | 18 (0.4) | 45 (1.0) | 2 (0.0) | 83 (1.9) |
| 176~200 | | | | | | | | | | | | | 11 (0.3) | 18 (0.4) | 8 (0.2) | 46 (1.1) | 3 (0.1) | 86 (2.0) |
| 151~175 | | | | | | | | | | | | | 9 (0.2) | 14 (0.3) | 12 (0.3) | 77 (1.8) | 13 (0.3) | 125 (2.9) |
| 126~150 | | | | | | | | | | | | | 9 (0.2) | 21 (0.5) | 24 (0.6) | 90 (2.1) | 9 (0.2) | 153 (3.6) |
| 101~125 | | 2 (0.0) | | | | | | | | | | | 7 (0.2) | 16 (0.4) | 24 (0.6) | 157 (3.7) | 31 (0.7) | 237 (5.5) |
| 76~100 | | 1 (0.0) | | | | | | | | | 1 (0.0) | 4 (0.1) | 17 (0.4) | 56 (1.3) | 55 (1.3) | 267 (6.2) | 45 (1.0) | 446 (10.4) |
| 51~75 | | 11 (0.3) | 10 (0.2) | | | | | | | | 9 (0.2) | 25 (0.6) | 72 (1.7) | 117 (2.7) | 95 (2.2) | 383 (8.9) | 90 (2.1) | 812 (18.9) |
| 26~50 | | 75 (1.7) | 45 (1.0) | | | | | | | | 10 (0.2) | 85 (2.0) | 145 (3.4) | 193 (4.5) | 258 (6.0) | 586 (13.7) | 224 (5.2) | 1621 (37.8) |
| 合計 | | 89 (2.1) | 55 (1.3) | 0 (0.0) | 0 (0.0) | 0 (0.0) | 0 (0.0) | 0 (0.0) | 0 (0.0) | 0 (0.0) | 20 (0.5) | 114 (2.7) | 273 (6.4) | 454 (10.6) | 501 (11.7) | 1672 (39.0) | 418 (9.7) | 3596 (83.8) |
| 有義波が25cm以下の回数 | | | | | | | | | | | | | | | | | | 695 (16.2) |
| 合計 | | | | | | | | | | | | | | | | | | 4291 (100.0) |



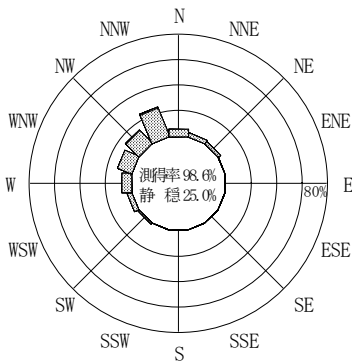
2013年12月~2014年2月 (冬)



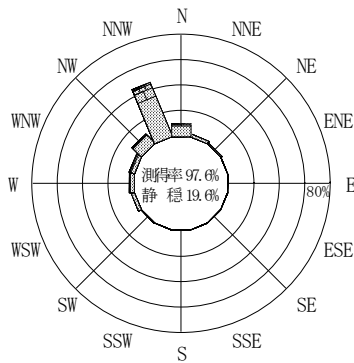
2014年3月~2014年5月 (春)



2014年1月~2014年12月(年)



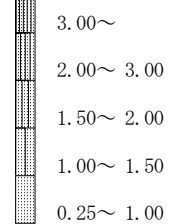
2014年6月~2014年8月 (夏)



2014年9月~2014年11月 (秋)

藍島

波高(m)



付図-A.2.21 藍島 波高・波向別出現頻度図