

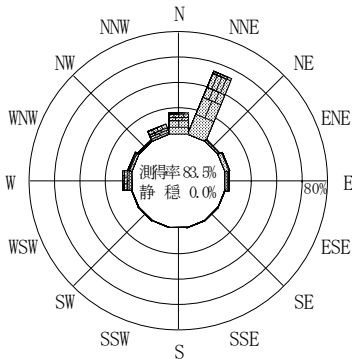
付表-A.4.22 玄界灘 波高・波向別出現頻度統計 (2014年1月~2014年12月)

2014年1月~2014年12月(年)

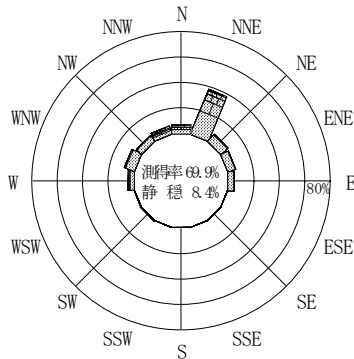
波高・波向階級別出現頻度表 (有義波)

観測地点: 玄界灘

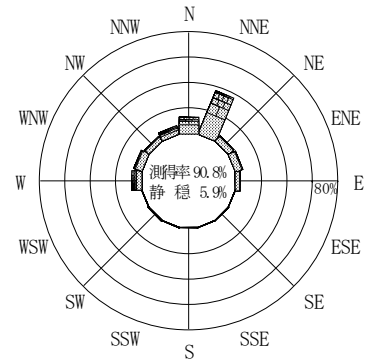
波高	波向	NNE	NE	ENE	E	ESE	SE	SSE	S	SSW	SW	WSW	W	WNW	NW	NNW	N	合計
801~																		0 (0.0)
751~800																		0 (0.0)
701~750																		0 (0.0)
651~700																		0 (0.0)
601~650																		0 (0.0)
551~600																		0 (0.0)
501~550																	1 (0.0)	1 (0.0)
451~500	2 (0.1)														1 (0.0)		2 (0.1)	5 (0.1)
401~450	4 (0.1)	1 (0.0)															3 (0.1)	8 (0.2)
351~400	12 (0.3)														1 (0.0)		4 (0.1)	17 (0.4)
301~350	29 (0.7)	2 (0.1)											4 (0.1)	4 (0.1)		6 (0.2)	4 (0.1)	49 (1.2)
251~300	59 (1.5)	1 (0.0)							1 (0.0)				16 (0.4)	5 (0.1)		13 (0.3)	23 (0.6)	118 (3.0)
201~250	120 (3.0)			1 (0.0)									43 (1.1)	4 (0.1)	2 (0.1)	29 (0.7)	41 (1.0)	240 (6.0)
176~200	76 (1.9)							1 (0.0)					17 (0.4)	4 (0.1)	3 (0.1)	13 (0.3)	25 (0.6)	139 (3.5)
151~175	115 (2.9)	2 (0.1)	1 (0.0)	5 (0.1)			1 (0.0)	2 (0.1)		3 (0.1)	3 (0.1)		21 (0.5)	6 (0.2)	4 (0.1)	20 (0.5)	27 (0.7)	210 (5.3)
126~150	116 (2.9)	6 (0.2)	6 (0.2)	6 (0.2)			3 (0.1)	1 (0.0)		1 (0.0)	5 (0.1)	2 (0.1)	27 (0.7)	6 (0.2)	6 (0.2)	27 (0.7)	55 (1.4)	267 (6.7)
101~125	195 (4.9)	15 (0.4)	16 (0.4)	14 (0.4)				2 (0.1)			4 (0.1)	1 (0.0)	13 (0.3)	22 (0.6)	12 (0.3)	35 (0.9)	49 (1.2)	378 (9.5)
76~100	238 (6.0)	27 (0.7)	41 (1.0)	27 (0.7)			3 (0.1)		1 (0.0)	2 (0.1)	8 (0.2)	1 (0.0)	36 (0.9)	47 (1.2)	32 (0.8)	34 (0.9)	85 (2.1)	582 (14.6)
51~75	311 (7.8)	54 (1.4)	76 (1.9)	43 (1.1)	1 (0.0)		2 (0.1)		1 (0.0)	1 (0.0)	5 (0.1)	1 (0.0)	62 (1.6)	75 (1.9)	47 (1.2)	38 (1.0)	96 (2.4)	813 (20.5)
26~50	191 (4.8)	122 (3.1)	102 (2.6)	57 (1.4)			1 (0.0)			3 (0.1)	2 (0.1)	1 (0.0)	74 (1.9)	101 (2.5)	79 (2.0)	63 (1.6)	116 (2.9)	912 (22.9)
合計	1468 (36.9)	230 (5.8)	243 (6.1)	152 (3.8)	1 (0.0)	10 (0.3)	6 (0.2)	2 (0.1)	11 (0.3)	27 (0.7)	6 (0.2)	313 (7.9)	274 (6.9)	185 (4.7)	280 (7.0)	531 (13.4)	3739 (94.1)	
有義波が25cm以下の回数																		236 (5.9)
合計																		3975 (100.0)



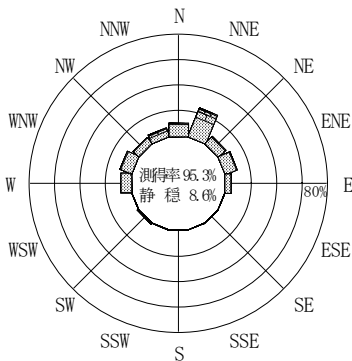
2013年12月~2014年2月 (冬)



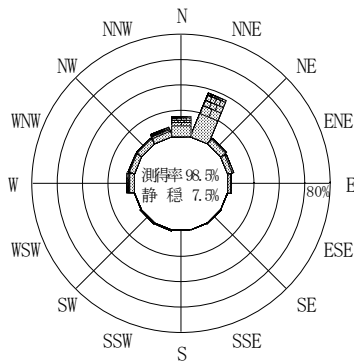
2014年3月~2014年5月 (春)



2014年1月~2014年12月 (年)



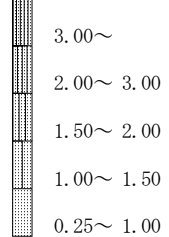
2014年6月~2014年8月 (夏)



2014年9月~2014年11月 (秋)

玄界灘

波高(m)



付図-A.2.22 玄界灘 波高・波向別出現頻度図