

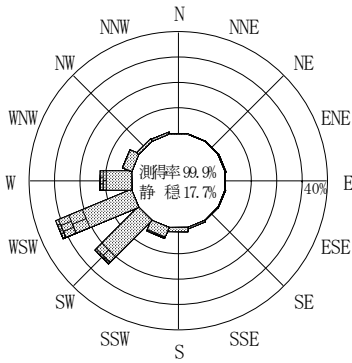
付表-A. 4. 23 伊王島 波高・波向別出現頻度統計 (2014年 1月~2014年12月)

2014年 1月~2014年12月(年)

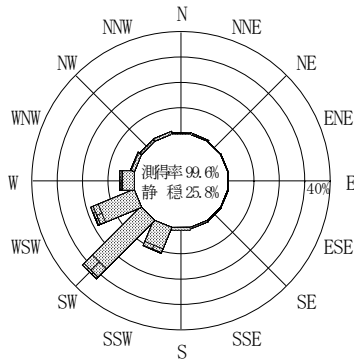
波高・波向階級別出現頻度表 (有義波)

観測地点: 伊王島

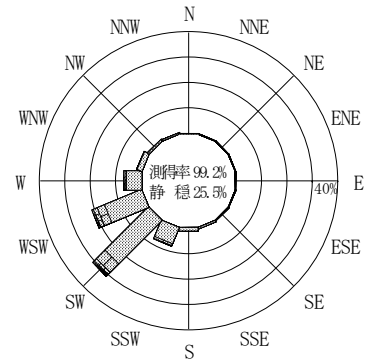
波高	波向	NNE	NE	ENE	E	ESE	SE	SSE	S	SSW	SW	WSW	W	WNW	NW	NNW	N	合計
801~																		0 (0.0)
751~800																		0 (0.0)
701~750																		0 (0.0)
651~700																		0 (0.0)
601~650																		0 (0.0)
551~600																		0 (0.0)
501~550											2 (0.0)							2 (0.0)
451~500											6 (0.1)							6 (0.1)
401~450																		0 (0.0)
351~400											2 (0.0)							2 (0.0)
301~350											7 (0.2)							7 (0.2)
251~300									1 (0.0)	9 (0.2)	6 (0.1)							16 (0.4)
201~250										14 (0.3)	22 (0.5)			1 (0.0)				37 (0.9)
176~200									1 (0.0)	17 (0.4)	27 (0.6)	8 (0.2)		1 (0.0)				54 (1.2)
151~175									5 (0.1)	36 (0.8)	41 (0.9)	14 (0.3)	1 (0.0)					97 (2.2)
126~150									10 (0.2)	83 (1.9)	57 (1.3)	10 (0.2)						160 (3.7)
101~125					1 (0.0)				26 (0.6)	113 (2.6)	76 (1.7)	16 (0.4)	5 (0.1)	1 (0.0)				238 (5.5)
76~100			1 (0.0)			1 (0.0)	1 (0.0)	2 (0.0)	2 (0.0)	43 (1.0)	189 (4.3)	115 (2.6)	16 (0.4)	7 (0.2)	2 (0.0)	1 (0.0)		380 (8.7)
51~75	3 (0.1)	1 (0.0)				2 (0.0)	3 (0.1)	4 (0.1)	11 (0.3)	87 (2.0)	281 (6.5)	160 (3.7)	62 (1.4)	16 (0.4)	6 (0.1)	3 (0.1)	1 (0.0)	640 (14.7)
26~50	7 (0.2)	9 (0.2)	7 (0.2)	6 (0.1)	6 (0.1)	10 (0.2)	21 (0.5)	46 (1.1)	172 (4.0)	592 (13.6)	418 (9.6)	183 (4.2)	65 (1.5)	26 (0.6)	20 (0.5)	10 (0.2)		1598 (36.8)
合計	10 (0.2)	10 (0.2)	8 (0.2)	7 (0.2)	9 (0.2)	14 (0.3)	27 (0.6)	59 (1.4)	345 (7.9)	1351 (31.1)	922 (21.2)	309 (7.1)	96 (2.2)	35 (0.8)	24 (0.6)	11 (0.3)		3237 (74.5)
有義波が25cm以下の回数																		1110 (25.5)
合計																		4347 (100.0)



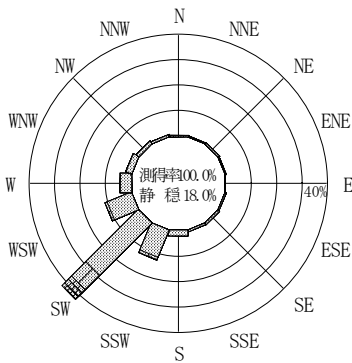
2013年12月~2014年 2月 (冬)



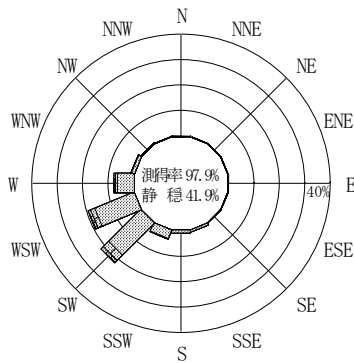
2014年 3月~2014年 5月 (春)



2014年 1月~2014年12月(年)



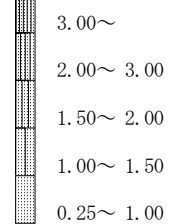
2014年 6月~2014年 8月 (夏)



2014年 9月~2014年11月 (秋)

伊王島

波高(m)



付図-A. 2. 23 伊王島 波高・波向別出現頻度図