

付表-A. 4.50 小松島 波高・波向別出現頻度統計 (2014年1月~2014年12月)

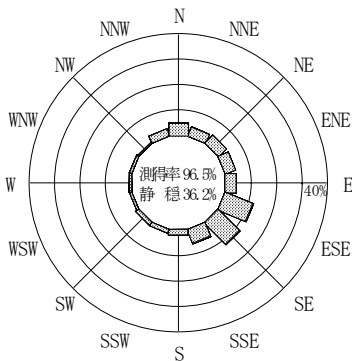
2014年1月~2014年12月(年)

波高・波向階級別出現頻度表 (有義波)

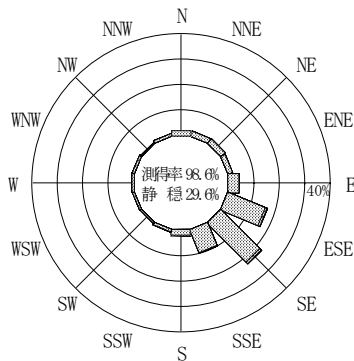
観測地点: 小松島

波高	波向	NNE	NE	ENE	E	ESE	SE	SSE	S	SSW	SW	WSW	W	WNW	NW	NNW	N	合計
801~																		0 (0.0)
751~800																		0 (0.0)
701~750																		0 (0.0)
651~700																		0 (0.0)
601~650																		0 (0.0)
551~600																		0 (0.0)
501~550																		0 (0.0)
451~500																		0 (0.0)
401~450																		0 (0.0)
351~400																		0 (0.0)
301~350																		0 (0.0)
251~300								1 (0.0)										1 (0.0)
201~250						2 (0.0)	4 (0.1)											6 (0.1)
176~200			1 (0.0)				4 (0.1)											5 (0.1)
151~175			1 (0.0)			3 (0.1)	5 (0.1)	2 (0.0)										11 (0.3)
126~150	1 (0.0)	1 (0.0)			4 (0.1)	2 (0.0)	3 (0.1)											11 (0.3)
101~125	1 (0.0)			2 (0.0)	15 (0.4)	25 (0.6)	6 (0.1)	3 (0.1)	1 (0.0)				2 (0.0)	1 (0.0)			2 (0.0)	58 (1.4)
76~100	6 (0.1)	4 (0.1)	7 (0.2)	4 (0.1)	47 (1.1)	78 (1.8)	19 (0.4)	11 (0.3)	2 (0.0)	2 (0.0)	1 (0.0)	1 (0.0)	3 (0.1)	1 (0.0)	12 (0.3)	13 (0.3)	13 (0.3)	211 (5.0)
51~75	31 (0.7)	19 (0.4)	26 (0.6)	40 (0.9)	147 (3.5)	186 (4.4)	81 (1.9)	21 (0.5)	13 (0.3)	8 (0.2)	11 (0.3)	8 (0.2)	10 (0.2)	11 (0.3)	19 (0.4)	19 (0.4)	19 (0.4)	650 (15.3)
26~50	77 (1.8)	79 (1.9)	94 (2.2)	130 (3.1)	508 (11.9)	578 (13.6)	255 (6.0)	63 (1.5)	34 (0.8)	23 (0.5)	18 (0.4)	28 (0.7)	26 (0.6)	13 (0.3)	52 (1.2)	62 (1.5)	62 (1.5)	2040 (48.0)
合計	116 (2.7)	105 (2.5)	127 (3.0)	176 (4.1)	726 (17.1)	883 (20.8)	366 (8.6)	96 (2.3)	58 (1.4)	38 (0.9)	27 (0.6)	42 (1.0)	38 (0.9)	24 (0.6)	75 (1.8)	96 (2.3)	96 (2.3)	2993 (70.4)

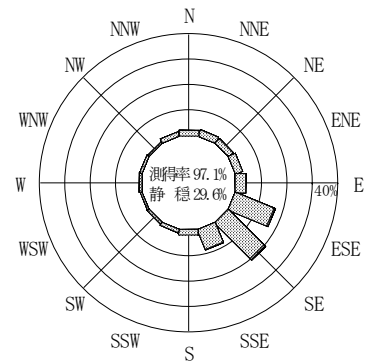
有義波が25cm以下の回数	1261 (29.6)
合計	4254 (100.0)



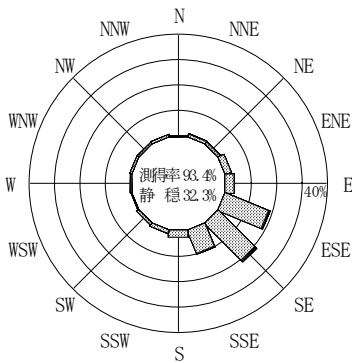
2013年12月~2014年2月 (冬)



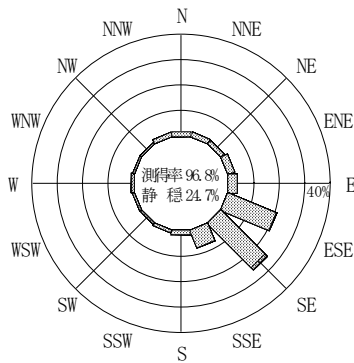
2014年3月~2014年5月 (春)



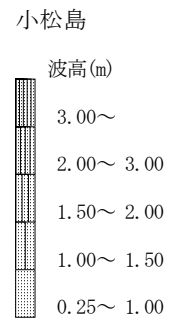
2014年1月~2014年12月 (年)



2014年6月~2014年8月 (夏)



2014年9月~2014年11月 (秋)



付図-A. 2.50 小松島 波高・波向別出現頻度図