

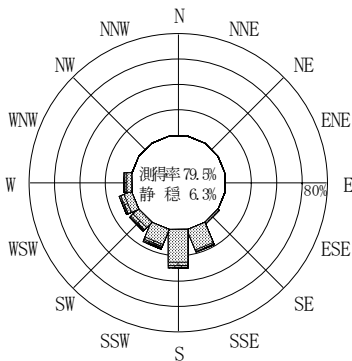
付表-A.4.51 室津 波高・波向別出現頻度統計 (2014年1月～2014年12月)

2014年1月～2014年12月(年)

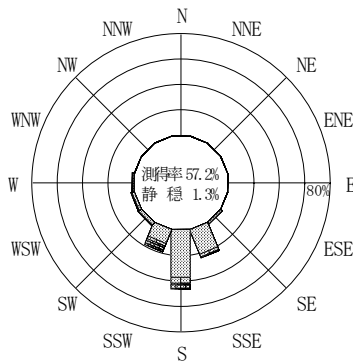
波高・波向階級別出現頻度表 (有義波)

観測地点: 室津

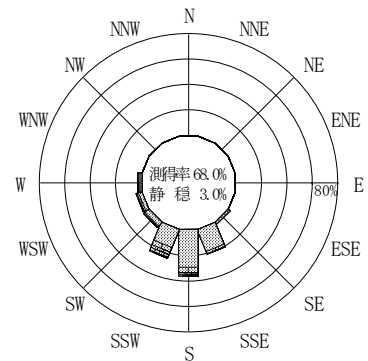
波高	波向	NNE	NE	ENE	E	ESE	SE	SSE	S	SSW	SW	WSW	W	WNW	NW	NNW	N	合計
801～																		0 (0.0)
751～800																		0 (0.0)
701～750																		0 (0.0)
651～700																		0 (0.0)
601～650																		0 (0.0)
551～600																		0 (0.0)
501～550										1 (0.0)								1 (0.0)
451～500																		0 (0.0)
401～450									1 (0.0)	2 (0.1)								3 (0.1)
351～400										3 (0.1)	1 (0.0)							4 (0.1)
301～350									2 (0.1)	12 (0.4)								14 (0.5)
251～300									14 (0.5)	27 (0.9)	1 (0.0)		1 (0.0)					43 (1.4)
201～250								4 (0.1)	22 (0.7)	47 (1.6)	1 (0.0)	2 (0.1)	9 (0.3)					85 (2.9)
176～200								2 (0.1)	17 (0.6)	23 (0.8)	2 (0.1)	5 (0.2)	4 (0.1)					53 (1.8)
151～175								7 (0.2)	24 (0.8)	42 (1.4)	7 (0.2)	11 (0.4)	11 (0.4)					102 (3.4)
126～150								15 (0.5)	51 (1.7)	48 (1.6)	6 (0.2)	24 (0.8)	15 (0.5)					159 (5.3)
101～125								36 (1.2)	68 (2.3)	66 (2.2)	24 (0.8)	17 (0.6)	13 (0.4)					224 (7.5)
76～100								75 (2.5)	153 (5.1)	81 (2.7)	25 (0.8)	13 (0.4)						372 (12.5)
51～75								9 (0.3)	187 (6.3)	295 (9.9)	170 (5.7)	42 (1.4)	25 (0.8)	15 (0.5)				743 (25.0)
26～50								44 (1.5)	293 (9.8)	441 (14.8)	209 (7.0)	53 (1.8)	32 (1.1)	14 (0.5)				1086 (36.5)
合計		0 (0.0)	0 (0.0)	0 (0.0)	0 (0.0)	0 (0.0)	53 (1.8)	619 (20.8)	1088 (36.5)	731 (24.6)	162 (5.4)	141 (4.7)	95 (3.2)	0 (0.0)	0 (0.0)	0 (0.0)	0 (0.0)	2889 (97.0)
有義波が25cm以下の回数																		88 (3.0)
合計																		2977 (100.0)



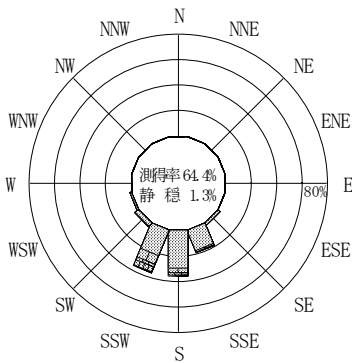
2013年12月～2014年2月 (冬)



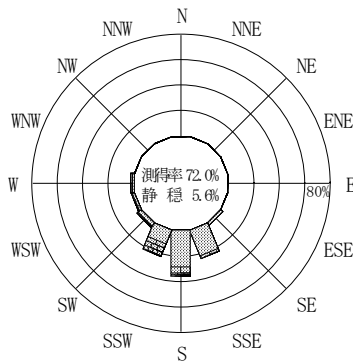
2014年3月～2014年5月 (春)



2014年1月～2014年12月 (年)




2014年6月～2014年8月 (夏)



2014年9月～2014年11月 (秋)

室津

波高(m)



付図-A.2.51 室津 波高・波向別出現頻度図