

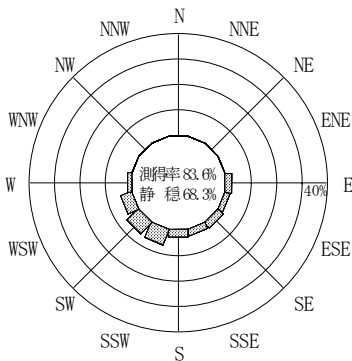
付表-A. 4. 49 神戸 波高・波向別出現頻度統計 (2014年1月~2014年12月)

2014年1月~2014年12月(年)

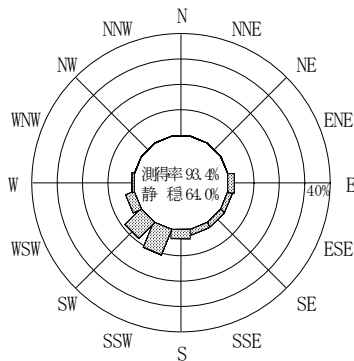
波高・波向階級別出現頻度表 (有義波)

観測地点: 神戸

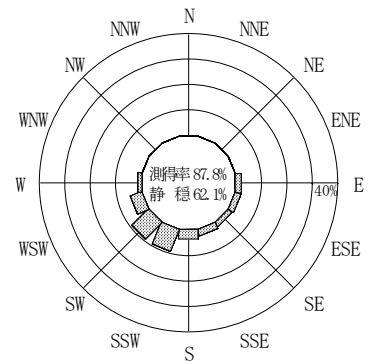
波高	波向	NNE	NE	ENE	E	ESE	SE	SSE	S	SSW	SW	WSW	W	WNW	NW	NNW	N	合計
801~																		0 (0.0)
751~800																		0 (0.0)
701~750																		0 (0.0)
651~700																		0 (0.0)
601~650																		0 (0.0)
551~600																		0 (0.0)
501~550																		0 (0.0)
451~500																		0 (0.0)
401~450																		0 (0.0)
351~400																		0 (0.0)
301~350																		0 (0.0)
251~300																		0 (0.0)
201~250																		0 (0.0)
176~200											1 (0.0)							1 (0.0)
151~175											1 (0.0)	1 (0.0)						2 (0.1)
126~150										1 (0.0)		1 (0.0)						2 (0.1)
101~125									1 (0.0)	2 (0.1)	2 (0.1)	3 (0.1)	1 (0.0)	2 (0.1)				11 (0.3)
76~100									2 (0.1)	2 (0.1)	22 (0.6)	31 (0.8)	7 (0.2)	2 (0.1)				66 (1.7)
51~75					3 (0.1)	8 (0.2)	3 (0.1)	4 (0.1)	25 (0.7)	68 (1.8)	73 (1.9)	34 (0.9)	11 (0.3)					229 (6.0)
26~50					85 (2.2)	83 (2.2)	71 (1.8)	92 (2.4)	116 (3.0)	264 (6.9)	248 (6.5)	143 (3.7)	44 (1.1)					1146 (29.8)
合計		0 (0.0)	0 (0.0)	0 (0.0)	88 (2.3)	91 (2.4)	74 (1.9)	99 (2.6)	145 (3.8)	357 (9.3)	357 (9.3)	187 (4.9)	59 (1.5)	0 (0.0)	0 (0.0)	0 (0.0)	0 (0.0)	1457 (37.9)
有義波が25cm以下の回数																		2387 (62.1)
合計																		3844 (100.0)



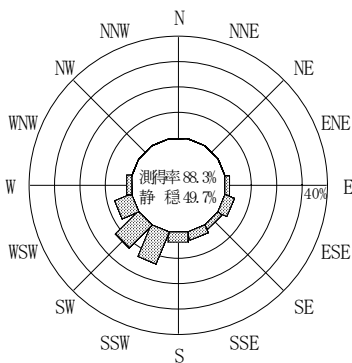
2013年12月~2014年2月 (冬)



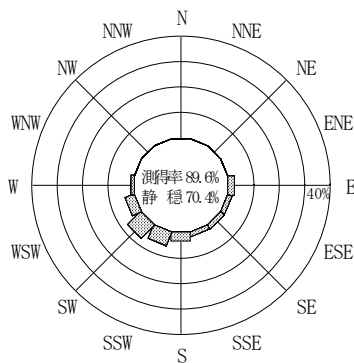
2014年3月~2014年5月 (春)



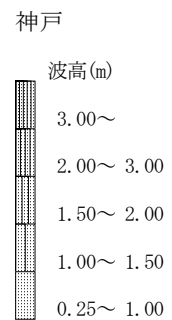
2014年1月~2014年12月 (年)



2014年6月~2014年8月 (夏)



2014年9月~2014年11月 (秋)



付図-A. 2. 49 神戸 波高・波向別出現頻度図