

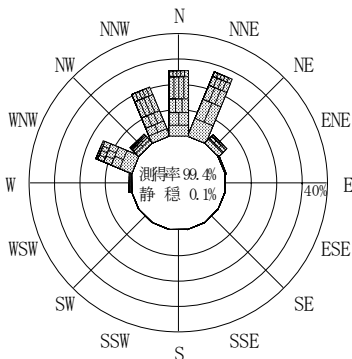
付表-A.4.18 鳥取 波高・波向別出現頻度統計 (2014年1月~2014年12月)

2014年1月~2014年12月(年)

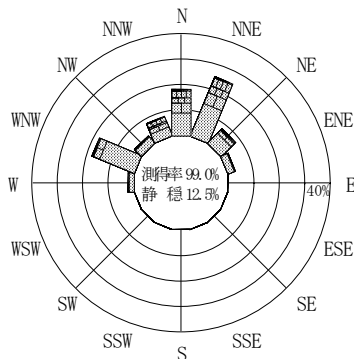
波高・波向階級別出現頻度表 (有義波)

観測地点: 鳥取

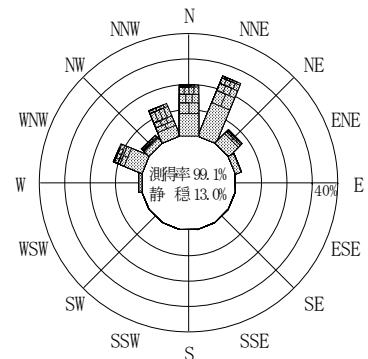
波高	波向	NNE	NE	ENE	E	ESE	SE	SSE	S	SSW	SW	WSW	W	WNW	NW	NNW	N	合計	
801~																		0 (0.0)	
751~800																		0 (0.0)	
701~750																		0 (0.0)	
651~700																		0 (0.0)	
601~650																		0 (0.0)	
551~600																1 (0.0)	1 (0.0)	2 (0.0)	
501~550		1 (0.0)														6 (0.1)	3 (0.1)	10 (0.2)	
451~500		2 (0.0)												1 (0.0)	2 (0.0)	5 (0.1)	3 (0.1)	13 (0.3)	
401~450		4 (0.1)												2 (0.0)	7 (0.2)	4 (0.1)	19 (0.4)		
351~400		9 (0.2)												5 (0.1)	11 (0.3)	10 (0.2)	37 (0.9)		
301~350		17 (0.4)												9 (0.2)	23 (0.6)	12 (0.3)	62 (1.4)		
251~300		29 (0.7)	4 (0.1)											21 (0.5)	68 (1.9)	36 (0.8)	169 (3.9)		
201~250		73 (1.7)	10 (0.2)											39 (0.9)	105 (2.9)	88 (2.0)	333 (7.7)		
176~200		66 (1.5)	9 (0.2)	1 (0.0)										14 (0.3)	41 (1.1)	57 (1.3)	198 (4.6)		
151~175		66 (1.5)	20 (0.5)	1 (0.0)									2 (0.0)	25 (0.6)	5 (0.1)	48 (1.1)	90 (2.1)	257 (5.9)	
126~150		88 (2.0)	20 (0.5)	1 (0.0)									2 (0.0)	36 (0.8)	4 (0.1)	50 (1.2)	91 (2.1)	292 (6.7)	
101~125		126 (2.9)	27 (0.6)	3 (0.1)									5 (0.1)	45 (1.0)	15 (0.3)	35 (0.8)	90 (2.1)	346 (8.0)	
76~100		178 (4.1)	38 (0.9)	6 (0.1)									5 (0.1)	74 (1.7)	14 (0.3)	42 (1.0)	119 (2.7)	476 (11.0)	
51~75		246 (5.7)	67 (1.5)	22 (0.5)									19 (0.4)	119 (2.7)	28 (0.6)	56 (1.3)	116 (2.7)	673 (15.5)	
26~50		206 (4.7)	128 (2.9)	74 (1.7)									25 (0.6)	136 (3.1)	68 (1.6)	100 (2.3)	152 (3.5)	889 (20.5)	
合計		1111 (25.6)	323 (7.4)	108 (2.5)	0 (0.0)	0 (0.0)	0 (0.0)	0 (0.0)	0 (0.0)	0 (0.0)	0 (0.0)	0 (0.0)	58 (1.3)	526 (12.1)	180 (4.1)	598 (13.8)	872 (20.1)	3776 (87.0)	
																		有義波が25cm以下の回数	563 (13.0)
																		合計	4339 (100.0)



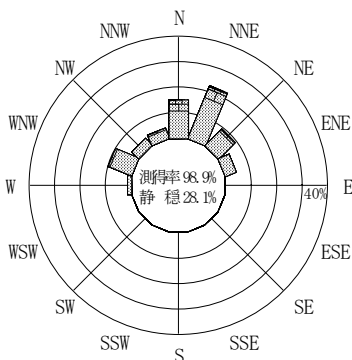
2013年12月~2014年2月(冬)



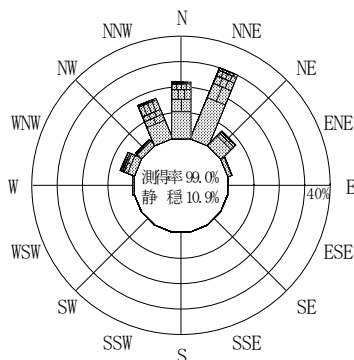
2014年3月~2014年5月(春)



2014年1月~2014年12月(年)



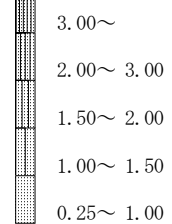
2014年6月~2014年8月(夏)



2014年9月~2014年11月(秋)

鳥取

波高(m)



付図-A.2.18 鳥取 波高・波向別出現頻度図