

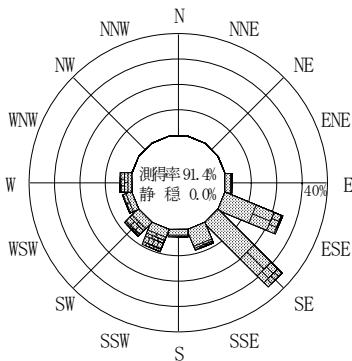
付表-A. 4. 48 潮岬 波高・波向別出現頻度統計 (2014年1月~2014年12月)

2014年1月~2014年12月(年)

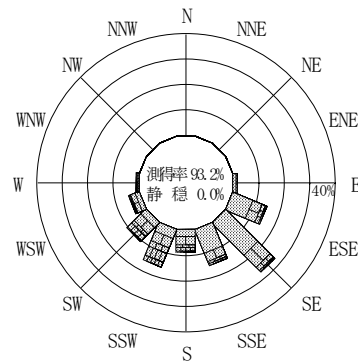
波高・波向階級別出現頻度表 (有義波)

観測地点: 潮岬

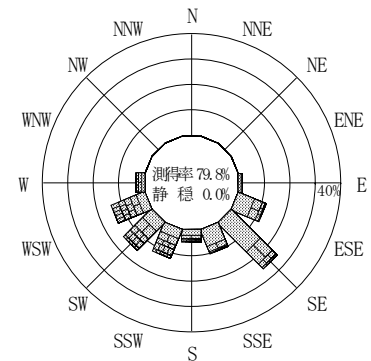
波高	波向	NNE	NE	ENE	E	ESE	SE	SSE	S	SSW	SW	WSW	W	WNW	NW	NNW	N	合計
801 ~											1 (0.0)							1 (0.0)
751 ~ 800																		0 (0.0)
701 ~ 750											1 (0.0)	1 (0.0)						2 (0.1)
651 ~ 700											1 (0.0)	5 (0.1)						6 (0.2)
601 ~ 650											4 (0.1)	2 (0.1)						6 (0.2)
551 ~ 600											3 (0.1)	3 (0.1)						6 (0.2)
501 ~ 550										5 (0.1)	1 (0.0)	4 (0.1)						10 (0.3)
451 ~ 500					1 (0.0)					5 (0.1)	1 (0.0)	4 (0.1)						11 (0.3)
401 ~ 450						1 (0.0)	1 (0.0)	3 (0.1)	11 (0.3)	4 (0.1)	20 (0.6)							40 (1.1)
351 ~ 400					2 (0.1)			1 (0.0)	9 (0.3)	7 (0.2)	37 (1.1)	3 (0.1)						59 (1.7)
301 ~ 350						2 (0.1)	1 (0.0)	3 (0.1)	10 (0.3)	14 (0.4)	29 (0.8)	1 (0.0)						60 (1.7)
251 ~ 300					1 (0.0)	2 (0.1)	2 (0.1)	7 (0.2)	42 (1.2)	28 (0.8)	32 (0.9)	3 (0.1)						117 (3.3)
201 ~ 250					2 (0.1)	11 (0.3)	21 (0.6)	7 (0.2)	14 (0.4)	46 (1.3)	67 (1.9)	53 (1.5)	4 (0.1)					225 (6.4)
176 ~ 200					2 (0.1)	16 (0.5)	28 (0.8)	5 (0.1)	11 (0.3)	36 (1.0)	31 (0.9)	38 (1.1)	6 (0.2)					173 (4.9)
151 ~ 175					1 (0.0)	27 (0.8)	40 (1.1)	14 (0.4)	9 (0.3)	30 (0.9)	58 (1.7)	50 (1.4)	21 (0.6)					250 (7.1)
126 ~ 150					3 (0.1)	33 (0.9)	98 (2.8)	22 (0.6)	16 (0.5)	45 (1.3)	74 (2.1)	56 (1.6)	26 (0.7)					373 (10.7)
101 ~ 125					7 (0.2)	82 (2.3)	132 (3.8)	56 (1.6)	26 (0.7)	50 (1.4)	72 (2.1)	36 (1.0)	17 (0.5)					478 (13.7)
76 ~ 100					16 (0.5)	121 (3.5)	237 (6.8)	94 (2.7)	28 (0.8)	65 (1.9)	87 (2.5)	60 (1.7)	14 (0.4)					722 (20.6)
51 ~ 75					22 (0.6)	105 (3.0)	277 (7.9)	132 (3.8)	41 (1.2)	57 (1.6)	75 (2.1)	58 (1.7)	27 (0.8)					794 (22.7)
26 ~ 50					1 (0.0)	19 (0.5)	56 (1.6)	24 (0.7)	13 (0.4)	20 (0.6)	15 (0.4)	12 (0.3)	4 (0.1)					164 (4.7)
合計		0 (0.0)	0 (0.0)	0 (0.0)	56 (1.6)	416 (11.9)	894 (25.6)	358 (10.2)	172 (4.9)	431 (12.3)	544 (15.6)	500 (14.3)	126 (3.6)	0 (0.0)	0 (0.0)	0 (0.0)	0 (0.0)	3497 (100.0)
有義波が25cm以下の回数																		0 (0.0)
合計																		3497 (100.0)



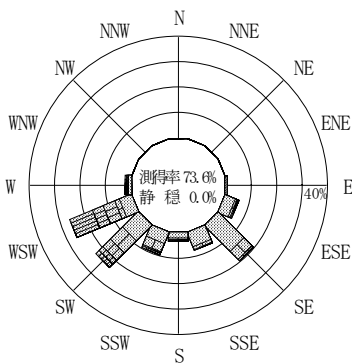
2013年12月~2014年2月 (冬)



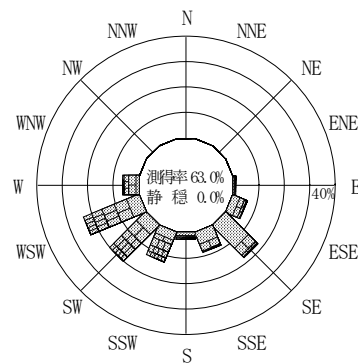
2014年3月~2014年5月 (春)



2014年1月~2014年12月 (年)



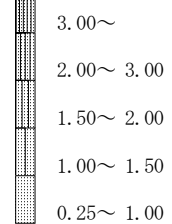
2014年6月~2014年8月 (夏)



2014年9月~2014年11月 (秋)

潮岬

波高(m)



付図-A. 2. 48 潮岬 波高・波向別出現頻度図