

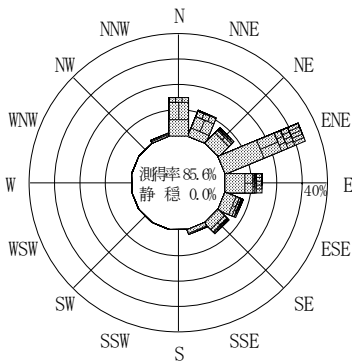
付表-A. 4. 33 久慈 波高・波向別出現頻度統計 (2014年1月～2014年12月)

2014年1月～2014年12月(年)

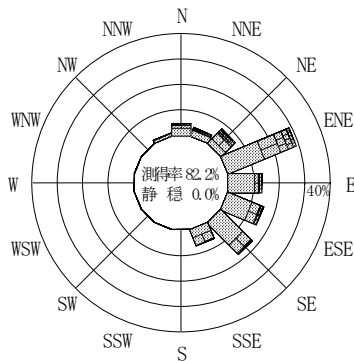
波高・波向階級別出現頻度表 (有義波)

観測地点: 久慈

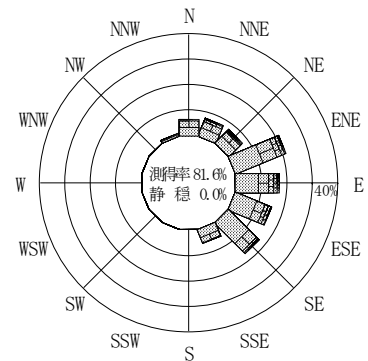
波高	波向	NNE	NE	ENE	E	ESE	SE	SSE	S	SSW	SW	WSW	W	WNW	NW	NNW	N	合計	
801～																		0 (0.0)	
751～800																		0 (0.0)	
701～750			1 (0.0)															1 (0.0)	
651～700							1 (0.0)											1 (0.0)	
601～650																		0 (0.0)	
551～600						1 (0.0)												1 (0.0)	
501～550		1 (0.0)	1 (0.0)	1 (0.0)	4 (0.1)	4 (0.1)												10 (0.3)	
451～500		1 (0.0)	4 (0.1)	4 (0.1)	7 (0.2)	1 (0.0)												13 (0.4)	
401～450	1 (0.0)	3 (0.1)	3 (0.1)	3 (0.1)	5 (0.1)	1 (0.0)												13 (0.4)	
351～400		4 (0.1)	4 (0.1)	4 (0.1)	2 (0.1)													10 (0.3)	
301～350		7 (0.2)	7 (0.2)	7 (0.2)	10 (0.3)	1 (0.0)	1 (0.0)											26 (0.7)	
251～300	2 (0.1)	10 (0.3)	17 (0.5)	12 (0.3)	10 (0.3)	4 (0.1)												55 (1.5)	
201～250	14 (0.4)	7 (0.2)	28 (0.8)	36 (1.0)	28 (0.8)	13 (0.4)											3 (0.1)	129 (3.6)	
176～200	10 (0.3)	5 (0.1)	25 (0.7)	25 (0.7)	28 (0.8)	13 (0.4)									1 (0.0)	4 (0.1)		111 (3.1)	
151～175	23 (0.6)	12 (0.3)	46 (1.3)	47 (1.3)	22 (0.6)	18 (0.5)	6 (0.2)								1 (0.0)	13 (0.4)		188 (5.3)	
126～150	48 (1.3)	32 (0.9)	83 (2.3)	63 (1.8)	35 (1.0)	39 (1.1)	22 (0.6)								4 (0.1)	39 (1.1)		365 (10.2)	
101～125	47 (1.3)	50 (1.4)	125 (3.5)	77 (2.2)	85 (2.4)	111 (3.1)	54 (1.5)								9 (0.3)	49 (1.4)		607 (17.0)	
76～100	65 (1.8)	66 (1.8)	192 (5.4)	132 (3.7)	146 (4.1)	155 (4.3)	56 (1.6)								10 (0.3)	74 (2.1)		896 (25.1)	
51～75	54 (1.5)	53 (1.5)	171 (4.8)	117 (3.3)	134 (3.8)	201 (5.6)	48 (1.3)								12 (0.3)	46 (1.3)		836 (23.4)	
26～50	9 (0.3)	21 (0.6)	61 (1.7)	80 (2.2)	57 (1.6)	53 (1.5)	19 (0.5)								5 (0.1)	6 (0.2)		311 (8.7)	
合計		273 (7.6)	273 (7.6)	767 (21.5)	617 (17.3)	553 (15.5)	609 (17.0)	205 (5.7)	0 (0.0)	0 (0.0)	0 (0.0)	0 (0.0)	0 (0.0)	0 (0.0)	0 (0.0)	42 (1.2)	234 (6.5)	3573 (100.0)	
																		有義波が25cm以下の回数	0 (0.0)
																		合計	3573 (100.0)



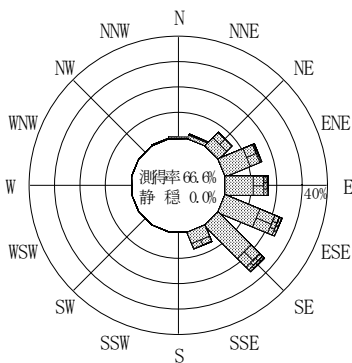
2013年12月～2014年2月 (冬)



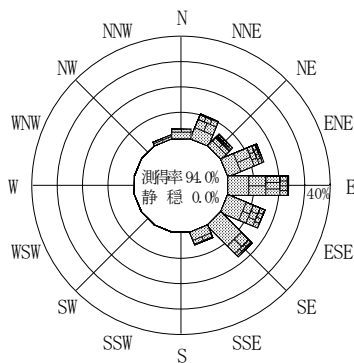
2014年3月～2014年5月 (春)



2014年1月～2014年12月 (年)



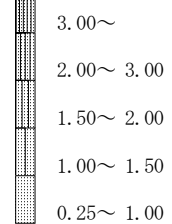
2014年6月～2014年8月 (夏)



2014年9月～2014年11月 (秋)

久慈

波高(m)



付図-A. 2. 33 久慈 波高・波向別出現頻度図