

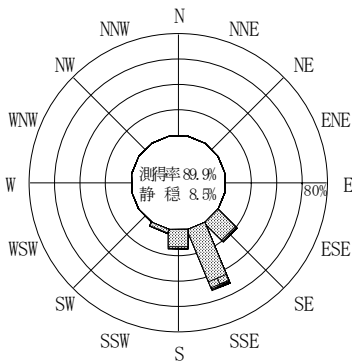
付表-A. 4. 36 石巻 波高・波向別出現頻度統計 (2014年1月～2014年12月)

2014年1月～2014年12月(年)

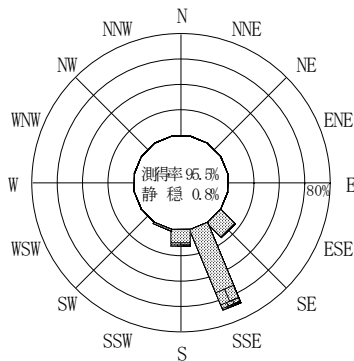
波高・波向階級別出現頻度表 (有義波)

観測地点: 石巻

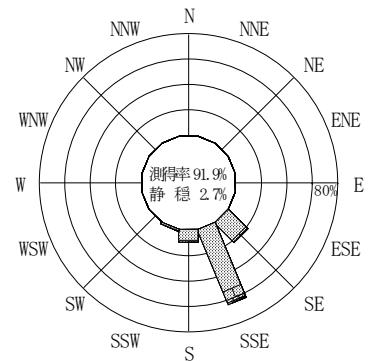
| 波高 | 波向 | NNE | NE | ENE | E | ESE | SE | SSE | S | SSW | SW | WSW | W | WNW | NW | NNW | N | 合計 |
|---------------|----|------------|------------|------------|------------|------------|---------------|----------------|---------------|--------------|-------------|------------|------------|------------|------------|------------|------------|-----------------|
| 801～ | | | | | | | | | | | | | | | | | | 0 (0.0) |
| 751～800 | | | | | | | | | | | | | | | | | | 0 (0.0) |
| 701～750 | | | | | | | | | | | | | | | | | | 0 (0.0) |
| 651～700 | | | | | | | | | | | | | | | | | | 0 (0.0) |
| 601～650 | | | | | | | | | | | | | | | | | | 0 (0.0) |
| 551～600 | | | | | | | | | | | | | | | | | | 0 (0.0) |
| 501～550 | | | | | | | | | | | | | | | | | | 0 (0.0) |
| 451～500 | | | | | | | | | | | | | | | | | | 0 (0.0) |
| 401～450 | | | | | | | | 1 (0.0) | | | | | | | | | | 1 (0.0) |
| 351～400 | | | | | | | | 1 (0.0) | 7 (0.0) | | | | | | | | | 2 (0.0) |
| 301～350 | | | | | | | | 2 (0.2) | 1 (0.0) | | | | | | | | | 8 (0.2) |
| 251～300 | | | | | | | | 2 (0.0) | 10 (0.2) | | | | | | | | | 12 (0.3) |
| 201～250 | | | | | | | | 2 (0.0) | 42 (1.0) | 1 (0.0) | | | | | | | | 45 (1.1) |
| 176～200 | | | | | | | | 3 (0.1) | 30 (0.7) | 8 (0.2) | | | | | | | | 41 (1.0) |
| 151～175 | | | | | | | | 12 (0.3) | 53 (1.3) | 6 (0.1) | | | | | | | | 71 (1.8) |
| 126～150 | | | | | | | | 17 (0.4) | 104 (2.6) | 16 (0.4) | 1 (0.0) | | | | | | | 138 (3.4) |
| 101～125 | | | | | | | | 47 (1.2) | 181 (4.5) | 28 (0.7) | 5 (0.1) | | | | | | | 261 (6.5) |
| 76～100 | | | | | | | | 102 (2.5) | 458 (11.4) | 72 (1.8) | 11 (0.3) | | | | | | | 643 (16.0) |
| 51～75 | | | | | | | | 303 (7.5) | 805 (20.0) | 113 (2.8) | 21 (0.5) | | | | | | | 1242 (30.9) |
| 26～50 | | | | | | | | 387 (9.6) | 880 (21.9) | 162 (4.0) | 22 (0.5) | | | | | | | 1451 (36.1) |
| 合計 | | 0 (0.0) | 0 (0.0) | 0 (0.0) | 0 (0.0) | 0 (0.0) | 877 (21.8) | 2571 (63.9) | 407 (10.1) | 60 (1.5) | 0 (0.0) | 0 (0.0) | 0 (0.0) | 0 (0.0) | 0 (0.0) | 0 (0.0) | 0 (0.0) | 3915 (97.3) |
| 有義波が25cm以下の回数 | | | | | | | | | | | | | | | | | | 109 (2.7) |
| 合計 | | | | | | | | | | | | | | | | | | 4024 (100.0) |



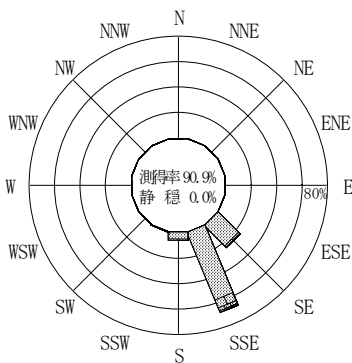
2013年12月～2014年2月 (冬)



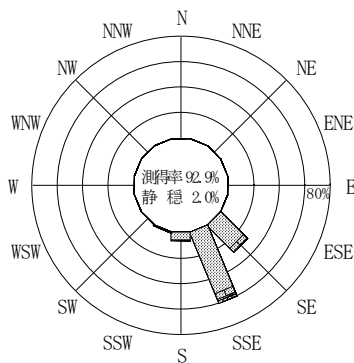
2014年3月～2014年5月 (春)



2014年1月～2014年12月 (年)




2014年6月～2014年8月 (夏)



2014年9月～2014年11月 (秋)

石巻

波高(m)



付図-A. 2. 36 石巻 波高・波向別出現頻度図