

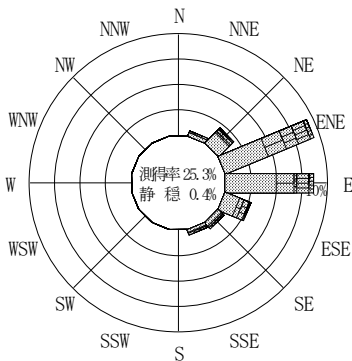
付表-A. 4. 38 相馬 波高・波向別出現頻度統計 (2014年1月～2014年12月)

2014年1月～2014年12月(年)

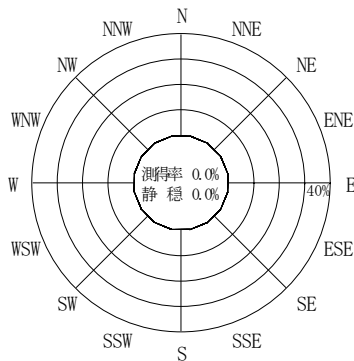
波高・波向階級別出現頻度表 (有義波)

観測地点: 相馬

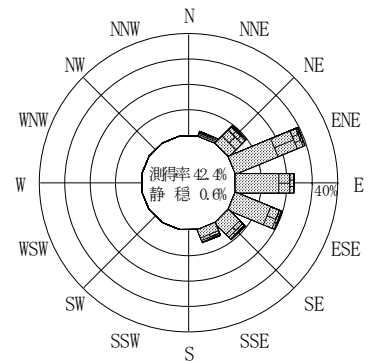
波高	波向	NNE	NE	ENE	E	ESE	SE	SSE	S	SSW	SW	WSW	W	WNW	NW	NNW	N	合計
801～																		0 (0.0)
751～800																		0 (0.0)
701～750																		0 (0.0)
651～700																		0 (0.0)
601～650																		0 (0.0)
551～600																		0 (0.0)
501～550																		0 (0.0)
451～500																		0 (0.0)
401～450																		0 (0.0)
351～400																		0 (0.0)
301～350			3 (0.2)	2 (0.1)	1 (0.1)													6 (0.3)
251～300	1 (0.1)	5 (0.3)	6 (0.3)	1 (0.1)	3 (0.2)	5 (0.3)	2 (0.1)											23 (1.2)
201～250	2 (0.1)	4 (0.2)	7 (0.4)	2 (0.1)	3 (0.2)	2 (0.1)	3 (0.2)											23 (1.2)
176～200	5 (0.3)	10 (0.5)	17 (0.9)	6 (0.3)	5 (0.3)	5 (0.3)	5 (0.3)											53 (2.9)
151～175	5 (0.3)	20 (1.1)	27 (1.5)	23 (1.2)	12 (0.6)	13 (0.7)	7 (0.4)											107 (5.8)
126～150	7 (0.4)	35 (1.9)	61 (3.3)	21 (1.1)	27 (1.5)	12 (0.6)	10 (0.5)											173 (9.3)
101～125	5 (0.3)	30 (1.6)	86 (4.6)	55 (3.0)	41 (2.2)	17 (0.9)	8 (0.4)											242 (13.0)
76～100	6 (0.3)	29 (1.6)	122 (6.6)	87 (4.7)	61 (3.3)	32 (1.7)	25 (1.3)											362 (19.5)
51～75	4 (0.2)	34 (1.8)	150 (8.1)	151 (8.1)	128 (6.9)	56 (3.0)	28 (1.5)											551 (29.7)
26～50	2 (0.1)	12 (0.6)	72 (3.9)	83 (4.5)	92 (5.0)	31 (1.7)	14 (0.8)											306 (16.5)
合計	37 (2.0)	182 (9.8)	550 (29.6)	430 (23.2)	372 (20.0)	173 (9.3)	102 (5.5)	0 (0.0)	0 (0.0)	0 (0.0)	0 (0.0)	0 (0.0)	0 (0.0)	0 (0.0)	0 (0.0)	0 (0.0)	0 (0.0)	1846 (99.4)
有義波が25cm以下の回数																		11 (0.6)
合計																		1857 (100.0)



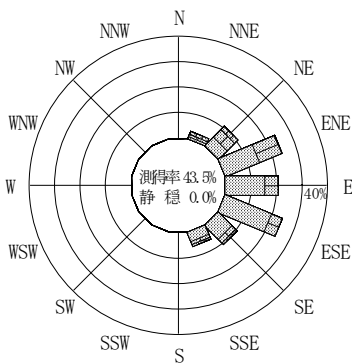
2013年12月～2014年2月 (冬)



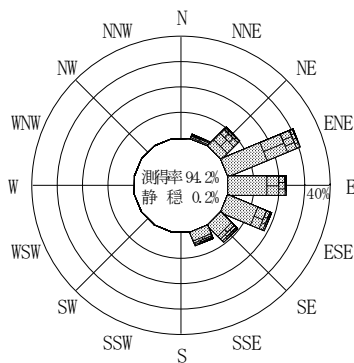
2014年3月～2014年5月 (春)



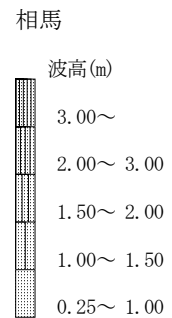
2014年1月～2014年12月 (年)



2014年6月～2014年8月 (夏)



2014年9月～2014年11月 (秋)



付図-A. 2. 38 相馬 波高・波向別出現頻度図