

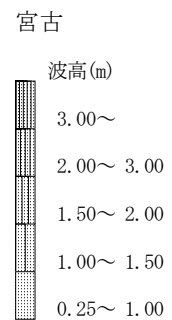
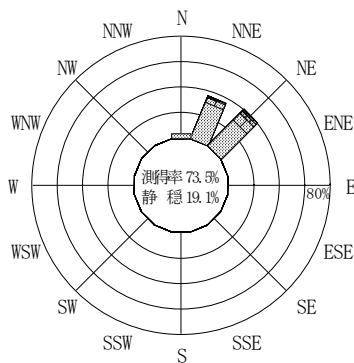
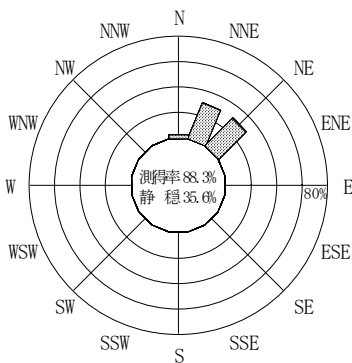
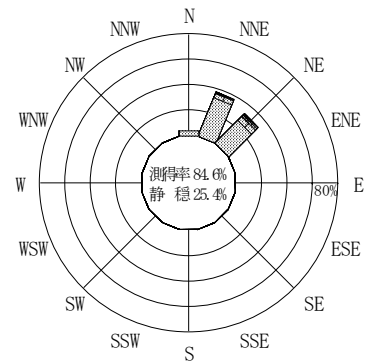
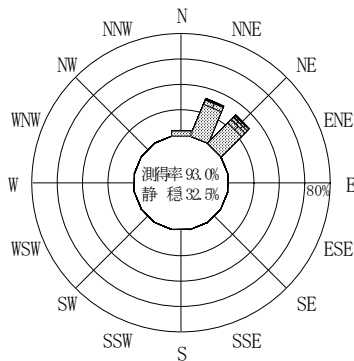
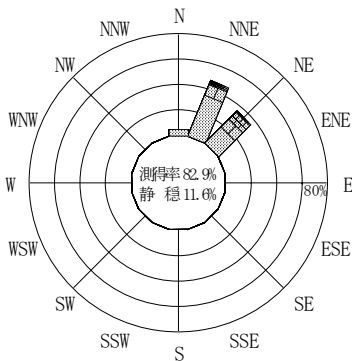
付表-A.4.34 宮古 波高・波向別出現頻度統計 (2014年1月～2014年12月)

2014年1月～2014年12月(年)

波高・波向階級別出現頻度表 (有義波)

観測地点: 宮古

波高	波向	NNE	NE	ENE	E	ESE	SE	SSE	S	SSW	SW	WSW	W	WNW	NW	NNW	N	合計
801～																		0 (0.0)
751～800																		0 (0.0)
701～750																		0 (0.0)
651～700																		0 (0.0)
601～650																		0 (0.0)
551～600																		0 (0.0)
501～550																		0 (0.0)
451～500																		0 (0.0)
401～450		2 (0.1)																2 (0.1)
351～400		2 (0.1)	3 (0.1)															5 (0.1)
301～350		10 (0.3)	10 (0.3)															20 (0.5)
251～300		8 (0.2)	17 (0.5)															25 (0.7)
201～250		9 (0.2)	25 (0.7)															34 (0.9)
176～200		10 (0.3)	21 (0.6)															31 (0.8)
151～175		7 (0.2)	37 (1.0)															44 (1.2)
126～150		45 (1.2)	66 (1.8)															111 (3.0)
101～125		85 (2.3)	98 (2.6)															183 (4.9)
76～100		187 (5.0)	158 (4.3)														7 (0.2)	352 (9.5)
51～75		420 (11.3)	279 (7.5)														31 (0.8)	730 (19.7)
26～50		609 (16.4)	505 (13.6)														115 (3.1)	1229 (33.2)
合計		1394 (37.6)	1219 (32.9)	0 (0.0)	0 (0.0)	0 (0.0)	0 (0.0)	0 (0.0)	0 (0.0)	0 (0.0)	0 (0.0)	0 (0.0)	0 (0.0)	0 (0.0)	0 (0.0)	0 (0.0)	153 (4.1)	2766 (74.6)
有義波が25cm以下の回数																		940 (25.4)
合計																		3706 (100.0)



付図-A.2.34 宮古 波高・波向別出現頻度図