

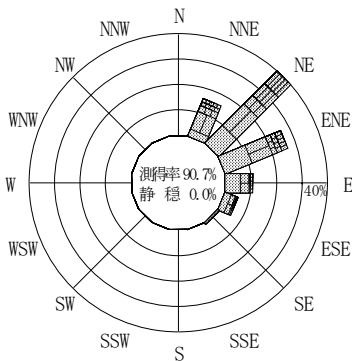
付表-A.4.41 鹿島 波高・波向別出現頻度統計 (2014年1月～2014年12月)

2014年1月～2014年12月(年)

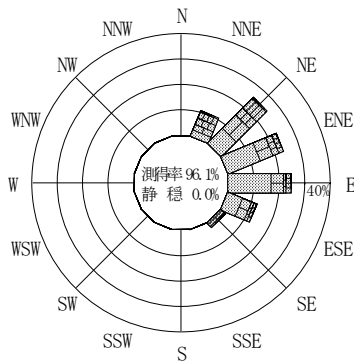
波高・波向階級別出現頻度表 (有義波)

観測地点: 鹿島

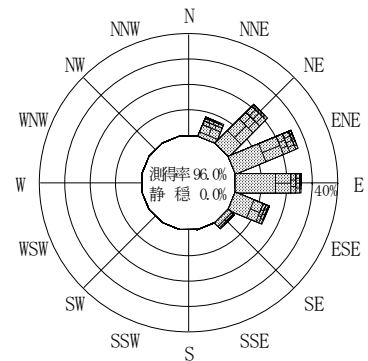
波高	波向	NNE	NE	ENE	E	ESE	SE	SSE	S	SSW	SW	WSW	W	WNW	NW	NNW	N	合計
801～																		0 (0.0)
751～800																		0 (0.0)
701～750																		0 (0.0)
651～700																		0 (0.0)
601～650			1 (0.0)	1 (0.0)														2 (0.0)
551～600			2 (0.0)		1 (0.0)													3 (0.1)
501～550			2 (0.0)	1 (0.0)	2 (0.0)													5 (0.1)
451～500			1 (0.0)	4 (0.1)	3 (0.1)													8 (0.2)
401～450		3 (0.1)	4 (0.1)	8 (0.2)	8 (0.2)													23 (0.5)
351～400		4 (0.1)	10 (0.2)	10 (0.2)	4 (0.1)	7 (0.2)												35 (0.8)
301～350		14 (0.3)	21 (0.5)	16 (0.4)	4 (0.1)	6 (0.1)												61 (1.5)
251～300		18 (0.4)	48 (1.1)	53 (1.3)	25 (0.6)	16 (0.4)	1 (0.0)											161 (3.8)
201～250		30 (0.7)	93 (2.2)	56 (1.3)	41 (1.0)	27 (0.6)	3 (0.1)											250 (5.9)
176～200		29 (0.7)	66 (1.6)	46 (1.1)	24 (0.6)	14 (0.3)	6 (0.1)											185 (4.4)
151～175		37 (0.9)	90 (2.1)	65 (1.5)	55 (1.3)	39 (0.9)	12 (0.3)											298 (7.1)
126～150		66 (1.6)	116 (2.8)	110 (2.6)	86 (2.0)	54 (1.3)	8 (0.2)											440 (10.5)
101～125		65 (1.5)	158 (3.8)	201 (4.8)	170 (4.0)	99 (2.4)	25 (0.6)											718 (17.1)
76～100		57 (1.4)	182 (4.3)	279 (6.6)	248 (5.9)	142 (3.4)	35 (0.8)											943 (22.4)
51～75		17 (0.4)	97 (2.3)	218 (5.2)	325 (7.7)	172 (4.1)	41 (1.0)	1 (0.0)										871 (20.7)
26～50		1 (0.0)	17 (0.4)	52 (1.2)	92 (2.2)	33 (0.8)	5 (0.1)											200 (4.8)
合計		341 (8.1)	908 (21.6)	1120 (26.6)	1088 (25.9)	609 (14.5)	136 (3.2)	1 (0.0)	0 (0.0)	0 (0.0)	0 (0.0)	0 (0.0)	0 (0.0)	0 (0.0)	0 (0.0)	0 (0.0)	0 (0.0)	4203 (100.0)
有義波が25cm以下の回数																		0 (0.0)
合計																		4203 (100.0)



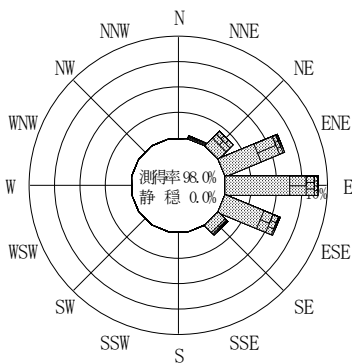
2013年12月～2014年2月(冬)



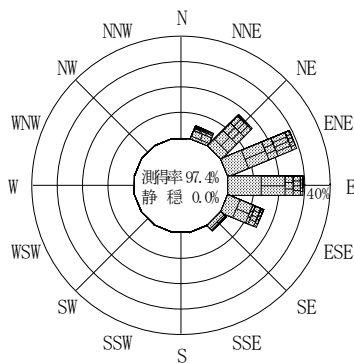
2014年3月～2014年5月(春)



2014年1月～2014年12月(年)




2014年6月～2014年8月(夏)



2014年9月～2014年11月(秋)

鹿島

波高(m)



付図-A.2.41 鹿島 波高・波向別出現頻度図