

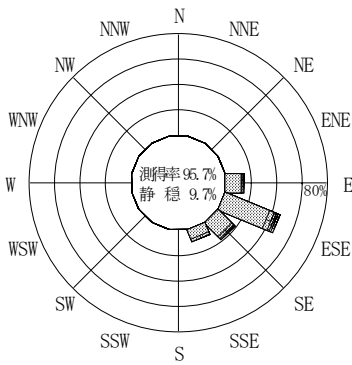
付表-A.4.37 仙台新港 波高・波向別出現頻度統計 (2014年1月～2014年12月)

2014年1月～2014年12月(年)

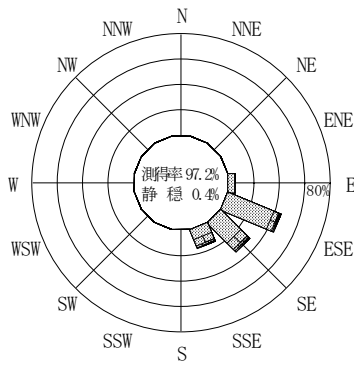
波高・波向階級別出現頻度表 (有義波)

観測地点: 仙台新港

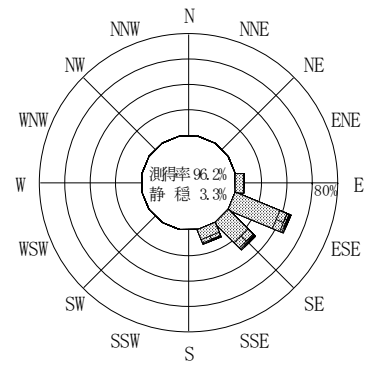
| 波高 | 波向 | NNE | NE | ENE | E | ESE | SE | SSE | S | SSW | SW | WSW | W | WNW | NW | NNW | N | 合計 |
|---------------|----|------------|------------|------------|--------------|----------------|----------------|---------------|------------|------------|------------|------------|------------|------------|------------|------------|------------|-----------------|
| 801～ | | | | | | | | | | | | | | | | | | 0 (0.0) |
| 751～800 | | | | | | | | | | | | | | | | | | 0 (0.0) |
| 701～750 | | | | | | | | | | | | | | | | | | 0 (0.0) |
| 651～700 | | | | | | | | | | | | | | | | | | 0 (0.0) |
| 601～650 | | | | | | | | | | | | | | | | | | 0 (0.0) |
| 551～600 | | | | | | | | | | | | | | | | | | 0 (0.0) |
| 501～550 | | | | | | 1 (0.0) | | | | | | | | | | | | 1 (0.0) |
| 451～500 | | | | | | 3 (0.1) | | | | | | | | | | | | 3 (0.1) |
| 401～450 | | | | | | 5 (0.1) | | | | | | | | | | | | 5 (0.1) |
| 351～400 | | | | | | 7 (0.2) | 2 (0.0) | | | | | | | | | | | 9 (0.2) |
| 301～350 | | | | | | 4 (0.1) | 1 (0.0) | 1 (0.0) | | | | | | | | | | 6 (0.1) |
| 251～300 | | | | | | 9 (0.2) | 5 (0.1) | 2 (0.0) | | | | | | | | | | 16 (0.4) |
| 201～250 | | | | | 2 (0.0) | 31 (0.7) | 36 (0.9) | 7 (0.2) | | | | | | | | | | 76 (1.8) |
| 176～200 | | | | | 2 (0.0) | 34 (0.8) | 24 (0.6) | 13 (0.3) | | | | | | | | | | 73 (1.7) |
| 151～175 | | | | | 4 (0.1) | 42 (1.0) | 30 (0.7) | 18 (0.4) | | | | | | | | | | 94 (2.2) |
| 126～150 | | | | | 1 (0.0) | 70 (1.7) | 83 (2.0) | 47 (1.1) | | | | | | | | | | 201 (4.8) |
| 101～125 | | | | | 13 (0.3) | 182 (4.3) | 159 (3.8) | 78 (1.9) | | | | | | | | | | 432 (10.3) |
| 76～100 | | | | | 44 (1.0) | 402 (9.5) | 273 (6.5) | 118 (2.8) | | | | | | | | | | 837 (19.9) |
| 51～75 | | | | | 90 (2.1) | 677 (16.1) | 408 (9.7) | 134 (3.2) | | | | | | | | | | 1309 (31.1) |
| 26～50 | | | | | 133 (3.2) | 528 (12.5) | 249 (5.9) | 101 (2.4) | | | | | | | | | | 1011 (24.0) |
| 合計 | | 0 (0.0) | 0 (0.0) | 0 (0.0) | 289 (6.9) | 1995 (47.4) | 1270 (30.2) | 519 (12.3) | 0 (0.0) | 0 (0.0) | 0 (0.0) | 0 (0.0) | 0 (0.0) | 0 (0.0) | 0 (0.0) | 0 (0.0) | 0 (0.0) | 4073 (96.7) |
| 有義波が25cm以下の回数 | | | | | | | | | | | | | | | | | | 139 (3.3) |
| 合計 | | | | | | | | | | | | | | | | | | 4212 (100.0) |



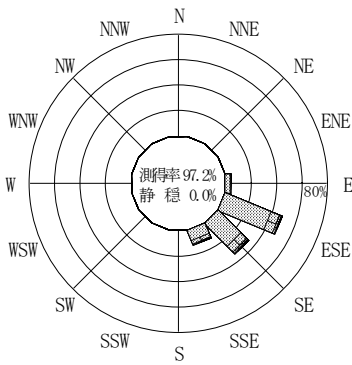
2013年12月～2014年2月 (冬)



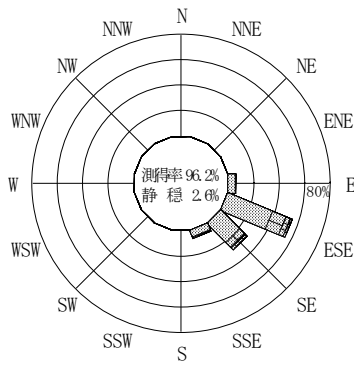
2014年3月～2014年5月 (春)



2014年1月～2014年12月 (年)



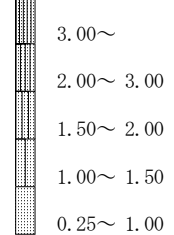
2014年6月～2014年8月 (夏)



2014年9月～2014年11月 (秋)

仙台新港

波高(m)



付図-A.2.37 仙台新港 波高・波向別出現頻度図