

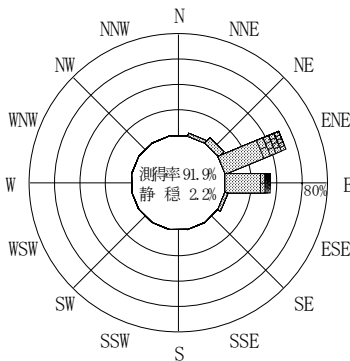
付表-A. 4. 35 釜石 波高・波向別出現頻度統計 (2014年1月～2014年12月)

2014年1月～2014年12月(年)

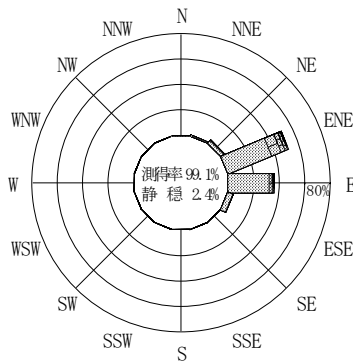
波高・波向階級別出現頻度表 (有義波)

観測地点: 釜石

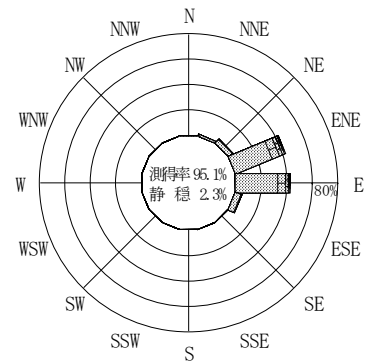
波高	波向	NNE	NE	ENE	E	ESE	SE	SSE	S	SSW	SW	WSW	W	WNW	NW	NNW	N	合計
801～																		0 (0.0)
751～800																		0 (0.0)
701～750																		0 (0.0)
651～700																		0 (0.0)
601～650																		0 (0.0)
551～600																		0 (0.0)
501～550					1 (0.0)													1 (0.0)
451～500				3 (0.1)	1 (0.0)													4 (0.1)
401～450				10 (0.2)	3 (0.1)													13 (0.3)
351～400				13 (0.3)	6 (0.1)													19 (0.5)
301～350		1 (0.0)	13 (0.3)	4 (0.1)														18 (0.4)
251～300		1 (0.0)	24 (0.6)	11 (0.3)														36 (0.9)
201～250		2 (0.0)	39 (0.9)	28 (0.7)	1 (0.0)													70 (1.7)
176～200		1 (0.0)	45 (1.1)	42 (1.0)	3 (0.1)													91 (2.2)
151～175		4 (0.1)	67 (1.6)	45 (1.1)	2 (0.0)													118 (2.8)
126～150		5 (0.1)	99 (2.4)	110 (2.6)	8 (0.2)													222 (5.3)
101～125	1 (0.0)	9 (0.2)	146 (3.5)	154 (3.7)	15 (0.4)													325 (7.8)
76～100	1 (0.0)	17 (0.4)	311 (7.5)	278 (6.7)	22 (0.5)												1 (0.0)	630 (15.1)
51～75	11 (0.3)	54 (1.3)	519 (12.5)	593 (14.2)	70 (1.7)												4 (0.1)	1251 (30.0)
26～50	53 (1.3)	89 (2.1)	485 (11.6)	522 (12.5)	110 (2.6)												13 (0.3)	1272 (30.5)
合計	66 (1.6)	183 (4.4)	1774 (42.6)	1798 (43.1)	231 (5.5)	0 (0.0)	0 (0.0)	0 (0.0)	0 (0.0)	0 (0.0)	0 (0.0)	0 (0.0)	0 (0.0)	0 (0.0)	0 (0.0)	0 (0.0)	18 (0.4)	4070 (97.7)
有義波が25cm以下の回数																		97 (2.3)
合計																		4167 (100.0)



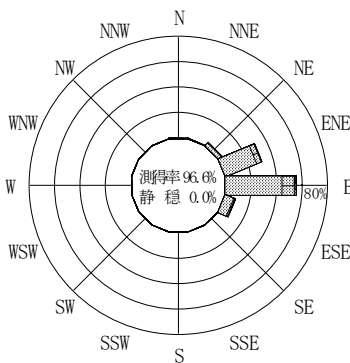
2013年12月～2014年2月 (冬)



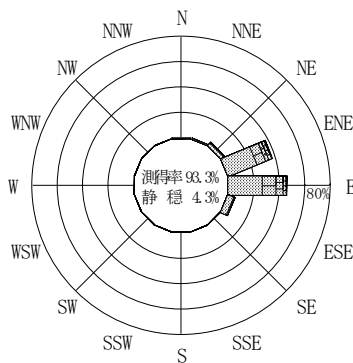
2014年3月～2014年5月 (春)



2014年1月～2014年12月(年)




2014年6月～2014年8月 (夏)



2014年9月～2014年11月 (秋)

釜石

波高(m)



付図-A. 2. 35 釜石 波高・波向別出現頻度図