

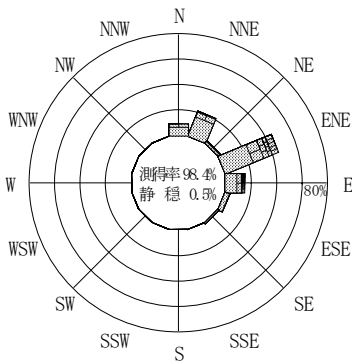
付表-A. 4. 32 八戸 波高・波向別出現頻度統計 (2014年1月～2014年12月)

2014年1月～2014年12月(年)

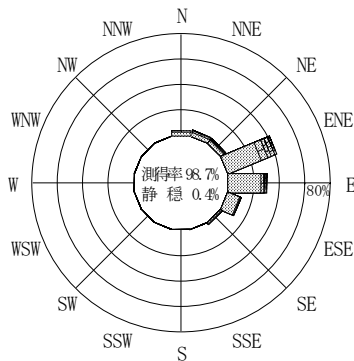
波高・波向階級別出現頻度表 (有義波)

観測地点：八戸

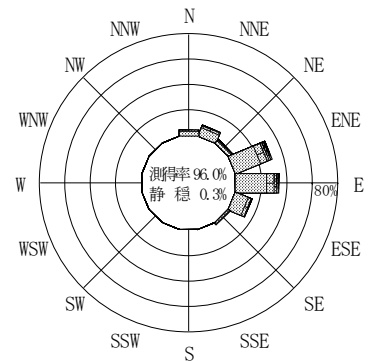
波高	波向	NNE	NE	ENE	E	ESE	SE	SSE	S	SSW	SW	WSW	W	WNW	NW	NNW	N	合計
801～																		0 (0.0)
751～800																		0 (0.0)
701～750																		0 (0.0)
651～700																		0 (0.0)
601～650				2 (0.0)														2 (0.0)
551～600				1 (0.0)														1 (0.0)
501～550		1 (0.0)			2 (0.0)													3 (0.1)
451～500				6 (0.1)	3 (0.1)													9 (0.2)
401～450		1 (0.0)	14 (0.3)		1 (0.0)													16 (0.4)
351～400		4 (0.1)	9 (0.2)	6 (0.1)														19 (0.5)
301～350		1 (0.0)	11 (0.3)	7 (0.2)														19 (0.5)
251～300		5 (0.1)	22 (0.5)	16 (0.4)	1 (0.0)													44 (1.0)
201～250	5 (0.1)	4 (0.1)	40 (1.0)	34 (0.8)	4 (0.1)												1 (0.0)	88 (2.1)
176～200	6 (0.1)	2 (0.0)	37 (0.9)	35 (0.8)	5 (0.1)												1 (0.0)	86 (2.0)
151～175	10 (0.2)	7 (0.2)	35 (0.8)	49 (1.2)	14 (0.3)												2 (0.0)	117 (2.8)
126～150	19 (0.5)	16 (0.4)	71 (1.7)	73 (1.7)	36 (0.9)	3 (0.1)											8 (0.2)	226 (5.4)
101～125	52 (1.2)	19 (0.5)	150 (3.6)	167 (4.0)	69 (1.6)	5 (0.1)											33 (0.8)	495 (11.8)
76～100	117 (2.8)	21 (0.5)	282 (6.7)	315 (7.5)	112 (2.7)	10 (0.2)											52 (1.2)	909 (21.6)
51～75	126 (3.0)	30 (0.7)	388 (9.2)	435 (10.3)	187 (4.4)	27 (0.6)											75 (1.8)	1268 (30.2)
26～50	62 (1.5)	58 (1.4)	241 (5.7)	296 (7.0)	170 (4.0)	30 (0.7)											32 (0.8)	889 (21.1)
合計	397 (9.4)	169 (4.0)	1309 (31.1)	1439 (34.2)	598 (14.2)	75 (1.8)	0 (0.0)	0 (0.0)	0 (0.0)	0 (0.0)	0 (0.0)	0 (0.0)	0 (0.0)	0 (0.0)	0 (0.0)	0 (0.0)	204 (4.9)	4191 (99.7)
有義波が25cm以下の回数																		13 (0.3)
合計																		4204 (100.0)



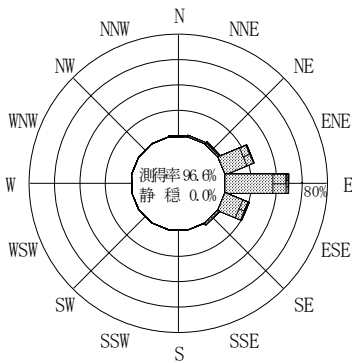
2013年12月～2014年2月 (冬)



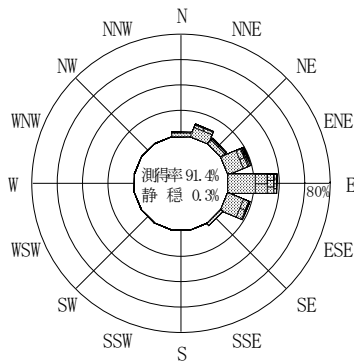
2014年3月～2014年5月 (春)



2014年1月～2014年12月 (年)




2014年6月～2014年8月 (夏)



2014年9月～2014年11月 (秋)

八戸

波高(m)



付図-A. 2. 32 八戸 波高・波向別出現頻度図