

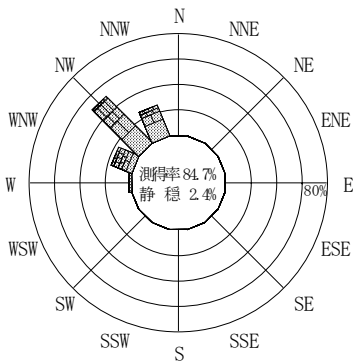
付表-A.4.15 敦賀 波高・波向別出現頻度統計 (2014年1月~2014年12月)

2014年1月~2014年12月(年)

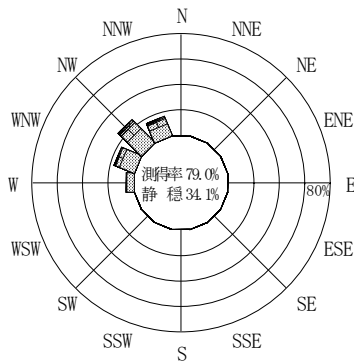
波高・波向階級別出現頻度表 (有義波)

観測地点: 敦賀

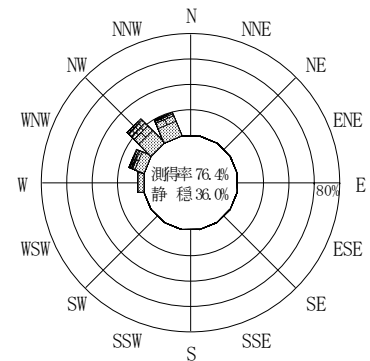
| 波高 | 波向 | NNE | NE | ENE | E | ESE | SE | SSE | S | SSW | SW | WSW | W | WNW | NW | NNW | N | 合計 |
|---------------|----|------------|------------|------------|------------|------------|------------|------------|------------|------------|------------|------------|--------------|---------------|---------------|---------------|------------|-----------------|
| 801~ | | | | | | | | | | | | | | | | | | 0 (0.0) |
| 751~800 | | | | | | | | | | | | | | | | | | 0 (0.0) |
| 701~750 | | | | | | | | | | | | | | | | | | 0 (0.0) |
| 651~700 | | | | | | | | | | | | | | | | | | 0 (0.0) |
| 601~650 | | | | | | | | | | | | | | | | | | 0 (0.0) |
| 551~600 | | | | | | | | | | | | | | | 3 (0.1) | | | 3 (0.1) |
| 501~550 | | | | | | | | | | | | | 1 (0.0) | 4 (0.1) | 1 (0.0) | | | 6 (0.2) |
| 451~500 | | | | | | | | | | | | | 1 (0.0) | 11 (0.3) | 2 (0.1) | | | 14 (0.4) |
| 401~450 | | | | | | | | | | | | | 1 (0.0) | 11 (0.3) | 1 (0.0) | | | 13 (0.4) |
| 351~400 | | | | | | | | | | | | | 6 (0.2) | 8 (0.2) | 1 (0.0) | | | 15 (0.4) |
| 301~350 | | | | | | | | | | | | | 13 (0.4) | 14 (0.4) | 1 (0.0) | | | 28 (0.8) |
| 251~300 | | | | | | | | | | | | | 1 (0.0) | 17 (0.5) | 45 (1.3) | 11 (0.3) | | 74 (2.2) |
| 201~250 | | | | | | | | | | | | | 1 (0.0) | 29 (0.9) | 65 (1.9) | 21 (0.6) | | 116 (3.5) |
| 176~200 | | | | | | | | | | | | | | 14 (0.4) | 35 (1.0) | 24 (0.7) | | 73 (2.2) |
| 151~175 | | | | | | | | | | | | | 1 (0.0) | 19 (0.6) | 61 (1.8) | 32 (1.0) | | 113 (3.4) |
| 126~150 | | | | | | | | | | | | | 3 (0.1) | 33 (1.0) | 86 (2.6) | 53 (1.6) | | 175 (5.2) |
| 101~125 | | | | | | | | | | | | | 4 (0.1) | 33 (1.0) | 95 (2.8) | 101 (3.0) | | 233 (7.0) |
| 76~100 | | | | | | | | | | | | | 14 (0.4) | 55 (1.6) | 116 (3.5) | 108 (3.2) | | 293 (8.8) |
| 51~75 | | | | | | | | | | | | | 33 (1.0) | 67 (2.0) | 135 (4.0) | 146 (4.4) | | 381 (11.4) |
| 26~50 | | | | | | | | | | | | | 104 (3.1) | 136 (4.1) | 201 (6.0) | 164 (4.9) | | 605 (18.1) |
| 合計 | | 0 (0.0) | 0 (0.0) | 0 (0.0) | 0 (0.0) | 0 (0.0) | 0 (0.0) | 0 (0.0) | 0 (0.0) | 0 (0.0) | 0 (0.0) | 0 (0.0) | 161 (4.8) | 425 (12.7) | 890 (26.6) | 666 (19.9) | 0 (0.0) | 2142 (64.0) |
| 有義波が25cm以下の回数 | | | | | | | | | | | | | | | | | | 1204 (36.0) |
| 合計 | | | | | | | | | | | | | | | | | | 3346 (100.0) |



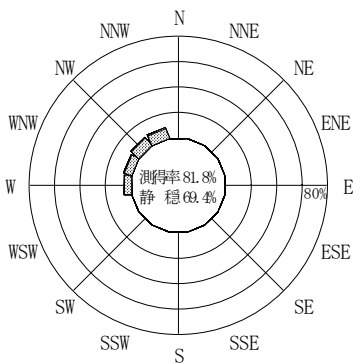
2013年12月~2014年2月 (冬)



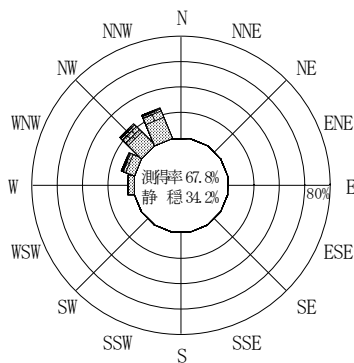
2014年3月~2014年5月 (春)



2014年1月~2014年12月 (年)




2014年6月~2014年8月 (夏)



2014年9月~2014年11月 (秋)

敦賀

波高(m)



付図-A.2.15 敦賀 波高・波向別出現頻度図