

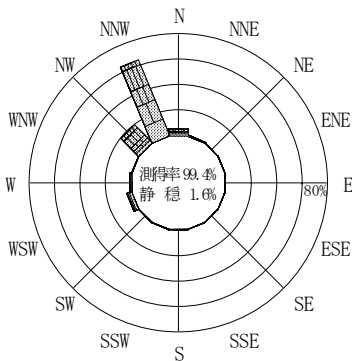
付表-A.4.8 新潟沖 波高・波向別出現頻度統計 (2014年1月~2014年12月)

2014年1月~2014年12月(年)

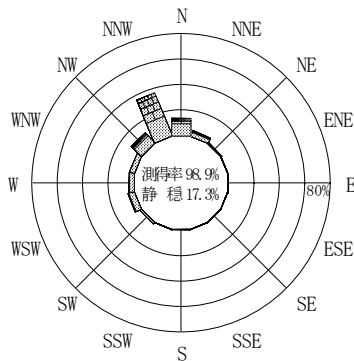
波高・波向階級別出現頻度表 (有義波)

観測地点: 新潟沖

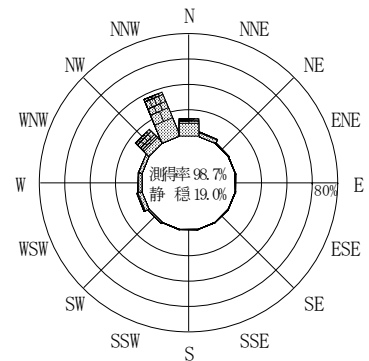
波高	波向	NNE	NE	ENE	E	ESE	SE	SSE	S	SSW	SW	WSW	W	WNW	NW	NNW	N	合計
801~																		0 (0.0)
751~800																		0 (0.0)
701~750																		0 (0.0)
651~700																		0 (0.0)
601~650															5 (0.1)			5 (0.1)
551~600															3 (0.1)	1 (0.0)		4 (0.1)
501~550															3 (0.1)	1 (0.0)		4 (0.1)
451~500															7 (0.2)	2 (0.0)		9 (0.2)
401~450															7 (0.2)	6 (0.1)		13 (0.3)
351~400			1 (0.0)									1 (0.0)	1 (0.0)		26 (0.5)	26 (0.6)	1 (0.0)	51 (1.2)
301~350		1 (0.0)		1 (0.0)										1 (0.0)	44 (1.0)	51 (1.2)	4 (0.1)	102 (2.4)
251~300		1 (0.0)												1 (0.0)	71 (1.6)	93 (2.2)	16 (0.4)	182 (4.2)
201~250		4 (0.1)			1 (0.0)							6 (0.1)	2 (0.0)		80 (1.9)	162 (3.7)	24 (0.6)	279 (6.5)
176~200		1 (0.0)			1 (0.0)							6 (0.1)	1 (0.0)		44 (1.0)	104 (2.4)	13 (0.3)	170 (3.9)
151~175		5 (0.1)										8 (0.2)	2 (0.0)	1 (0.0)	40 (0.9)	127 (2.9)	20 (0.5)	203 (4.7)
126~150		8 (0.2)				1 (0.0)					1 (0.0)	10 (0.2)	5 (0.1)		49 (0.9)	181 (4.2)	31 (0.7)	278 (6.4)
101~125		4 (0.1)	1 (0.0)	1 (0.0)				1 (0.0)	1 (0.0)		1 (0.0)	12 (0.3)	2 (0.0)	2 (0.0)	36 (0.8)	186 (4.3)	42 (1.0)	289 (6.7)
76~100		13 (0.3)	1 (0.0)		1 (0.0)				1 (0.0)	1 (0.0)	4 (0.1)	24 (0.6)	24 (0.6)	9 (0.2)	55 (1.3)	211 (4.9)	67 (1.6)	411 (9.5)
51~75		25 (0.6)	3 (0.1)	2 (0.0)	2 (0.0)	1 (0.0)		1 (0.0)	1 (0.0)	1 (0.0)	7 (0.2)	28 (0.6)	17 (0.4)	18 (0.4)	61 (1.4)	221 (5.1)	107 (2.5)	495 (11.5)
26~50		85 (2.0)	15 (0.3)		3 (0.1)	1 (0.0)	5 (0.1)			2 (0.0)	32 (0.7)	84 (1.9)	70 (1.6)	84 (1.9)	127 (2.9)	239 (5.5)	260 (6.0)	1007 (23.3)
合計		147 (3.4)	21 (0.5)	4 (0.1)	8 (0.2)	3 (0.1)	5 (0.1)	2 (0.0)	3 (0.1)	4 (0.1)	45 (1.0)	179 (4.1)	124 (2.9)	116 (2.7)	645 (14.9)	1611 (37.3)	585 (13.5)	3502 (81.0)
有義波が25cm以下の回数																		820 (19.0)
合計																		4322 (100.0)



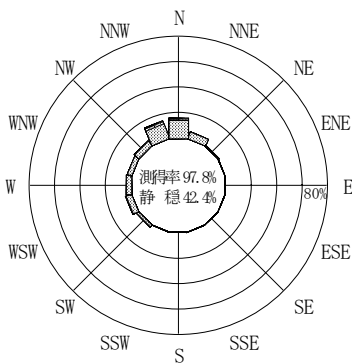
2013年12月~2014年2月 (冬)



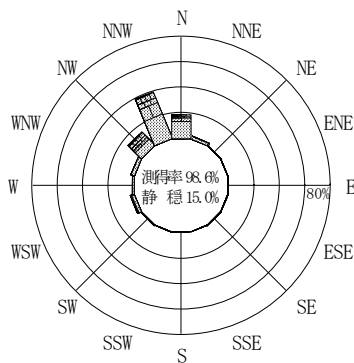
2014年3月~2014年5月 (春)



2014年1月~2014年12月 (年)



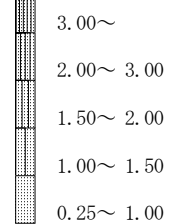
2014年6月~2014年8月 (夏)



2014年9月~2014年11月 (秋)

新潟沖

波高(m)



付図-A.2.8 新潟沖 波高・波向別出現頻度図