

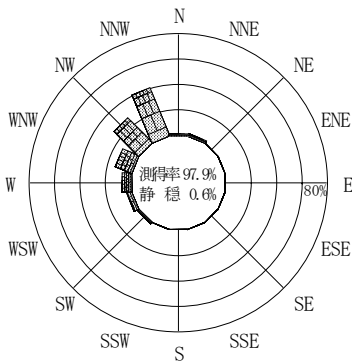
付表-A.4.13 金沢 波高・波向別出現頻度統計 (2014年1月~2014年12月)

2014年1月~2014年12月(年)

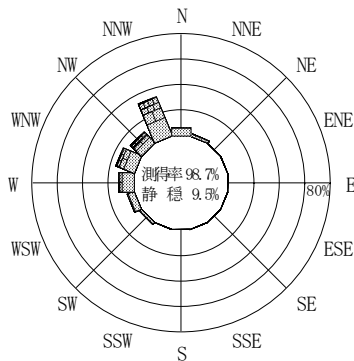
波高・波向階級別出現頻度表 (有義波)

観測地点: 金沢

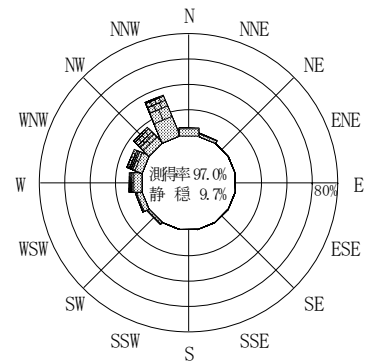
波高	波向	NNE	NE	ENE	E	ESE	SE	SSE	S	SSW	SW	WSW	W	WNW	NW	NNW	N	合計
801~																		0 (0.0)
751~800																		0 (0.0)
701~750																		0 (0.0)
651~700		1 (0.0)												5 (0.1)	2 (0.0)	1 (0.0)		9 (0.2)
601~650														4 (0.1)	2 (0.0)			6 (0.1)
551~600		1 (0.0)												4 (0.1)	5 (0.1)			10 (0.2)
501~550		1 (0.0)												3 (0.1)	1 (0.0)			5 (0.1)
451~500		2 (0.0)											2 (0.0)	9 (0.2)	6 (0.1)	1 (0.0)		20 (0.5)
401~450		1 (0.0)											3 (0.1)	11 (0.3)	3 (0.1)	2 (0.0)		20 (0.5)
351~400		3 (0.1)												9 (0.2)	11 (0.3)	10 (0.2)		55 (1.3)
301~350		1 (0.0)												14 (0.3)	36 (0.8)	39 (0.9)	19 (0.4)	110 (2.6)
251~300		2 (0.0)											1 (0.0)	12 (0.3)	22 (0.5)	57 (1.3)	52 (1.2)	147 (3.5)
201~250		2 (0.0)								1 (0.0)	4 (0.1)	19 (0.4)	33 (0.8)	88 (2.1)	100 (2.4)			247 (5.8)
176~200		2 (0.0)									5 (0.1)	10 (0.2)	21 (0.5)	48 (1.1)	95 (2.2)	3 (0.1)		184 (4.3)
151~175		1 (0.0)								1 (0.0)	1 (0.0)	21 (0.5)	28 (0.7)	52 (1.2)	99 (2.3)	1 (0.0)		204 (4.8)
126~150		2 (0.0)								2 (0.0)	3 (0.1)	20 (0.5)	41 (1.0)	73 (1.7)	187 (4.4)	4 (0.1)		332 (7.8)
101~125		2 (0.0)								6 (0.1)	26 (0.6)	35 (0.8)	48 (1.1)	66 (1.6)	197 (4.6)	9 (0.2)		389 (9.2)
76~100		5 (0.1)								16 (0.4)	45 (1.1)	62 (1.5)	77 (1.8)	206 (4.8)	16 (0.4)			489 (11.5)
51~75		16 (0.4)								58 (1.4)	110 (2.6)	79 (1.9)	83 (2.0)	269 (6.3)	70 (1.6)			705 (16.6)
26~50		67 (1.6)								33 (0.8)	76 (1.8)	105 (2.5)	115 (2.7)	117 (2.8)	235 (5.5)	158 (3.7)		906 (21.3)
合計		109 (2.6)	0 (0.0)	0 (0.0)	0 (0.0)	0 (0.0)	0 (0.0)	0 (0.0)	0 (0.0)	79 (1.9)	219 (5.2)	422 (9.9)	543 (12.8)	730 (17.2)	1473 (34.7)	263 (6.2)		3838 (90.3)
有義波が25cm以下の回数																		411 (9.7)
合計																		4249 (100.0)



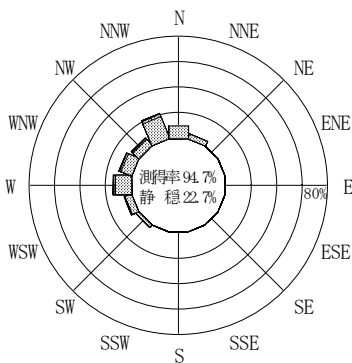
2013年12月~2014年2月 (冬)



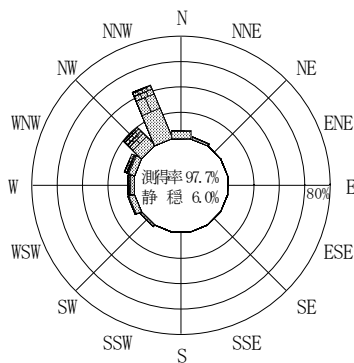
2014年3月~2014年5月 (春)



2014年1月~2014年12月 (年)




2014年6月~2014年8月 (夏)



2014年9月~2014年11月 (秋)

金沢

波高(m)



付図-A.2.13 金沢 波高・波向別出現頻度図