

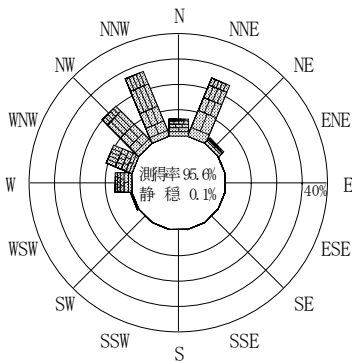
付表-A.4.12 輪島 波高・波向別出現頻度統計 (2014年1月~2014年12月)

2014年1月~2014年12月(年)

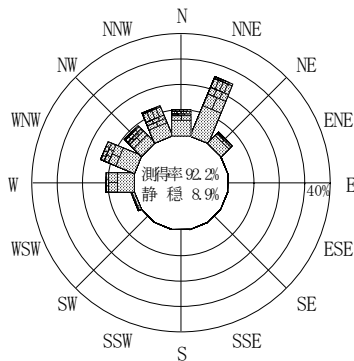
波高・波向階級別出現頻度表 (有義波)

観測地点: 輪島

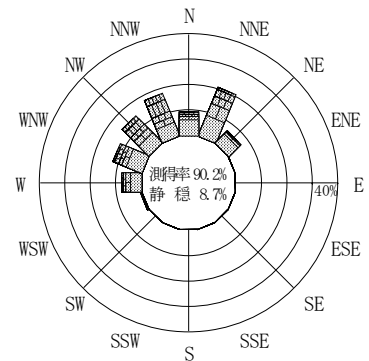
波高	波向	NNE	NE	ENE	E	ESE	SE	SSE	S	SSW	SW	WSW	W	WNW	NW	NNW	N	合計
801~																		0 (0.0)
751~800																		0 (0.0)
701~750																	1 (0.0)	1 (0.0)
651~700																	1 (0.0)	1 (0.0)
601~650														1 (0.0)	4 (0.1)	2 (0.1)		7 (0.2)
551~600													1 (0.0)	2 (0.1)	4 (0.1)	1 (0.0)		8 (0.2)
501~550		1 (0.0)												1 (0.0)	4 (0.1)	2 (0.1)		8 (0.2)
451~500		3 (0.1)												3 (0.1)	2 (0.1)	1 (0.0)		9 (0.2)
401~450		8 (0.2)											2 (0.1)	5 (0.1)	9 (0.2)	6 (0.2)	1 (0.0)	31 (0.8)
351~400		8 (0.2)	2 (0.1)										1 (0.0)	6 (0.2)	12 (0.3)	27 (0.7)	5 (0.1)	61 (1.5)
301~350		16 (0.4)	3 (0.1)										3 (0.1)	9 (0.2)	33 (0.8)	60 (1.5)	8 (0.2)	132 (3.3)
251~300		41 (1.0)	4 (0.1)										7 (0.2)	29 (0.7)	55 (1.4)	111 (2.8)	9 (0.2)	256 (6.5)
201~250		65 (1.6)	1 (0.0)										13 (0.3)	38 (1.0)	60 (1.5)	87 (2.2)	20 (0.5)	284 (7.2)
176~200		53 (1.3)	6 (0.2)										10 (0.3)	22 (0.6)	37 (0.9)	42 (1.1)	17 (0.4)	187 (4.7)
151~175		73 (1.8)	12 (0.3)									1 (0.0)	23 (0.6)	31 (0.8)	45 (1.1)	51 (1.3)	13 (0.3)	249 (6.3)
126~150		99 (2.5)	9 (0.2)									6 (0.2)	36 (0.9)	35 (0.9)	52 (1.3)	50 (1.3)	24 (0.6)	311 (7.9)
101~125		101 (2.6)	28 (0.7)									3 (0.1)	40 (1.0)	38 (1.0)	47 (1.2)	42 (1.1)	26 (0.7)	325 (8.2)
76~100		119 (3.0)	32 (0.8)									5 (0.1)	49 (1.2)	57 (1.4)	56 (1.4)	63 (1.6)	50 (1.3)	431 (10.9)
51~75		125 (3.2)	63 (1.6)									7 (0.2)	66 (1.7)	80 (2.0)	64 (1.6)	70 (1.8)	92 (2.3)	567 (14.4)
26~50		110 (2.8)	110 (2.8)									3 (0.1)	63 (1.6)	131 (3.3)	108 (2.7)	100 (2.5)	115 (2.9)	740 (18.7)
合計		822 (20.8)	270 (6.8)	0 (0.0)	0 (0.0)	0 (0.0)	0 (0.0)	0 (0.0)	0 (0.0)	0 (0.0)	0 (0.0)	25 (0.6)	314 (7.9)	488 (12.4)	592 (15.0)	717 (18.2)	380 (9.6)	3608 (91.3)
有義波が25cm以下の回数																		342 (8.7)
合計																		3950 (100.0)



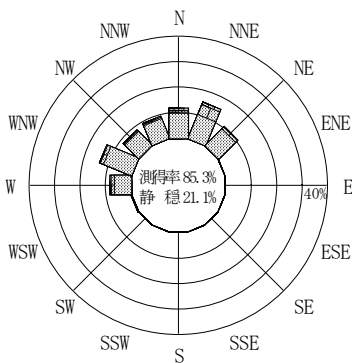
2013年12月~2014年2月 (冬)



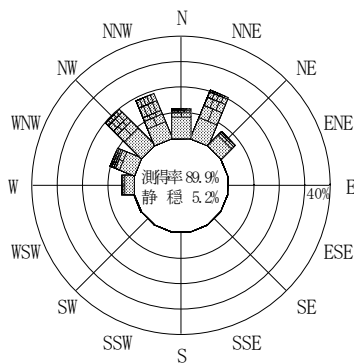
2014年3月~2014年5月 (春)



2014年1月~2014年12月 (年)




2014年6月~2014年8月 (夏)



2014年9月~2014年11月 (秋)

輪島

波高(m)



付図-A.2.12 輪島 波高・波向別出現頻度図