

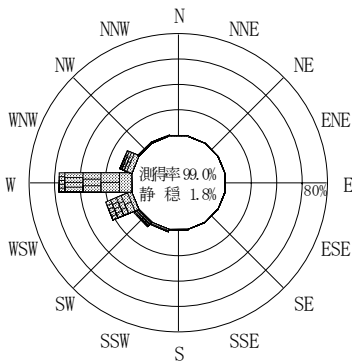
付表-A.4.6 秋田 波高・波向別出現頻度統計 (2014年1月~2014年12月)

2014年1月~2014年12月(年)

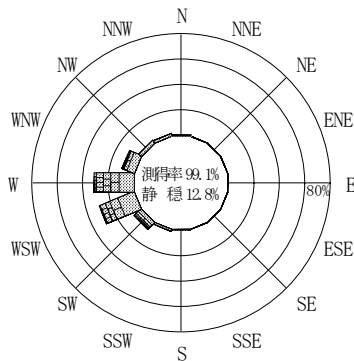
波高・波向階級別出現頻度表 (有義波)

観測地点: 秋田

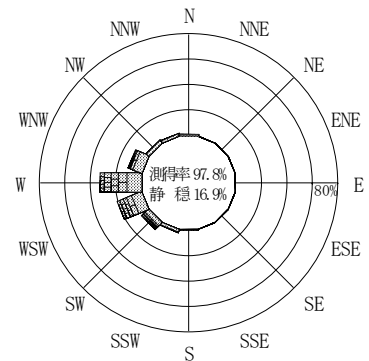
波高	波向	NNE	NE	ENE	E	ESE	SE	SSE	S	SSW	SW	WSW	W	WNW	NW	NNW	N	合計	
801~																		0 (0.0)	
751~800													1 (0.0)					1 (0.0)	
701~750												2 (0.0)	2 (0.0)				1 (0.0)	5 (0.1)	
651~700											1 (0.0)	1 (0.0)	1 (0.0)			2 (0.0)		5 (0.1)	
601~650												1 (0.0)	1 (0.0)				1 (0.0)	3 (0.1)	
551~600											1 (0.0)	6 (0.1)	4 (0.1)					11 (0.3)	
501~550											1 (0.0)	8 (0.2)	6 (0.1)	1 (0.0)			1 (0.0)	17 (0.4)	
451~500											3 (0.1)	11 (0.3)	18 (0.4)	1 (0.0)				33 (0.8)	
401~450											3 (0.1)	18 (0.4)	18 (0.4)	3 (0.1)		1 (0.0)	1 (0.0)	44 (1.0)	
351~400											8 (0.2)	15 (0.4)	29 (0.7)	5 (0.1)	1 (0.0)			58 (1.4)	
301~350											12 (0.3)	29 (0.7)	61 (1.4)	9 (0.2)		2 (0.0)	1 (0.0)	114 (2.7)	
251~300										2 (0.0)	25 (0.6)	48 (1.1)	99 (2.3)	13 (0.3)		1 (0.0)		188 (4.4)	
201~250										4 (0.1)	21 (0.5)	84 (2.0)	129 (3.0)	14 (0.3)		1 (0.0)	2 (0.0)	255 (6.0)	
176~200										3 (0.1)	17 (0.4)	50 (1.2)	109 (2.5)	12 (0.3)	2 (0.0)			193 (4.5)	
151~175									1 (0.0)	2 (0.0)	16 (0.4)	63 (1.5)	137 (3.2)	19 (0.4)				238 (5.6)	
126~150										4 (0.1)	32 (0.7)	77 (1.8)	127 (3.0)	29 (0.7)	3 (0.1)	2 (0.0)	1 (0.0)	275 (6.4)	
101~125									1 (0.0)	5 (0.1)	31 (0.7)	107 (2.5)	162 (3.8)	58 (1.4)	1 (0.0)	1 (0.0)	1 (0.0)	367 (8.6)	
76~100									1 (0.0)	4 (0.1)	34 (0.8)	98 (2.3)	153 (3.6)	71 (1.7)	7 (0.2)	5 (0.1)	2 (0.0)	375 (8.8)	
51~75									5 (0.1)	21 (0.5)	45 (1.1)	132 (3.1)	151 (3.5)	82 (1.9)	20 (0.5)	15 (0.4)	8 (0.2)	479 (11.2)	
26~50									21 (0.5)	66 (1.5)	85 (2.0)	144 (3.4)	201 (4.7)	186 (4.3)	93 (2.2)	65 (1.5)	38 (0.9)	899 (21.0)	
合計		0 (0.0)	0 (0.0)	0 (0.0)	0 (0.0)	0 (0.0)	0 (0.0)	0 (0.0)	29 (0.7)	111 (2.6)	335 (7.8)	894 (20.9)	1409 (32.9)	503 (11.7)	127 (3.0)	95 (2.2)	57 (1.3)	3560 (83.1)	
																		有義波が25cm以下の回数	722 (16.9)
																		合計	4282 (100.0)



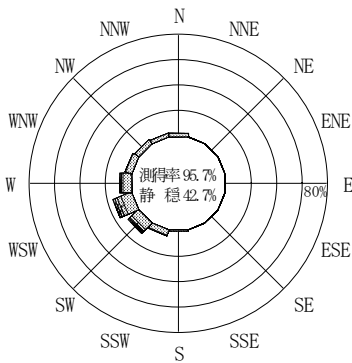
2013年12月~2014年2月 (冬)



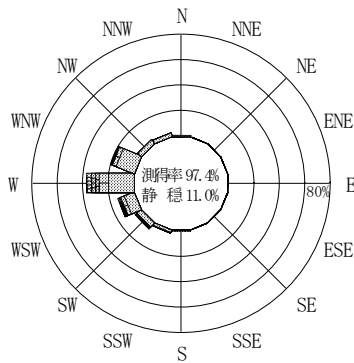
2014年3月~2014年5月 (春)



2014年1月~2014年12月 (年)



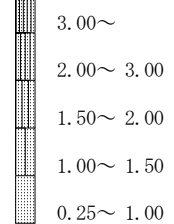
2014年6月~2014年8月 (夏)



2014年9月~2014年11月 (秋)

秋田

波高(m)



付図-A.2.6 秋田 波高・波向別出現頻度図