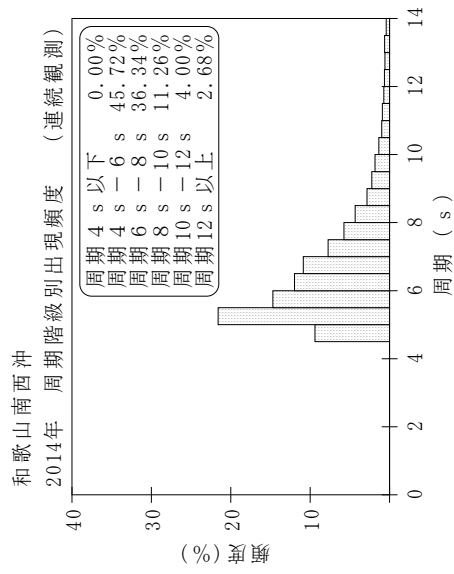
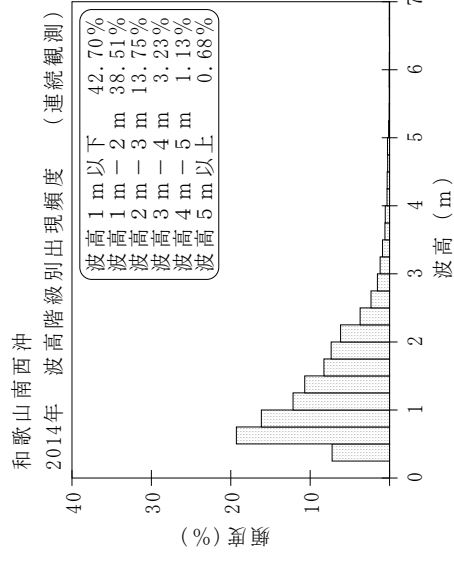
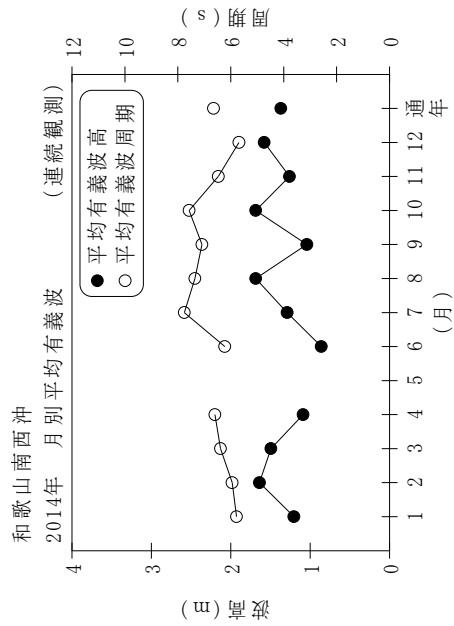


付表-B.1.74 和歌山南西沖 月別平均および最大有義波 (連続観測)

和歌山南西沖 2014年

(連続観測)

項目	月												年間	
	1	2	3	4	5	6	7	8	9	10	11	12		
最大有義波	H1/3 (m)	2.99	5.13	5.38	3.47	0.91	1.67	5.40	8.40	3.49	9.40	3.59	3.99	9.40
	T1/3 (s)	5.8	8.4	9.8	6.3	6.4	6.1	9.3	11.5	6.9	13.2	12.1	7.6	13.2
対応最高波	起時 (日-時:分)	19- 2:20	27-15: 0	13-15: 0	4-14:40	28-12: 0	22- 2: 0	10-14:40	10- 7:20	25- 3:20	6- 4: 0	6-11: 0	20-15:20	10/ 6 4: 0
	HMAX (m)	4.51	8.02	7.84	5.39	1.62	2.48	9.29	11.94	5.57	15.24	5.69	6.07	15.24
平均有義波	TMAX (s)	6.2	8.5	10.7	6.8	6.3	6.1	9.7	11.4	7.6	14.1	12.4	6.4	14.1
	H1/3 (m)	1.21	1.64	1.49	1.09	0.91	0.86	1.29	1.69	1.04	1.69	1.26	1.58	1.37
標準偏差	標準偏差 (m)	0.65	0.83	0.91	0.48	0.00	0.25	0.94	1.43	0.50	1.21	0.61	0.78	0.90
	標準偏差 (s)	5.8	5.9	6.4	6.6	6.4	6.2	7.8	7.4	7.1	7.6	6.5	5.7	6.6
測 得 率 (%)		99.64	99.26	99.06	90.18	0.04	58.01	99.55	98.88	99.58	99.51	99.82	98.61	86.74



付図-B.1.74 和歌山南西沖 波候特性図 (連続観測)