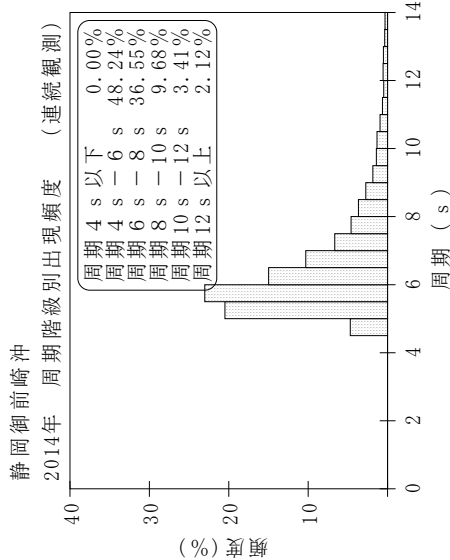
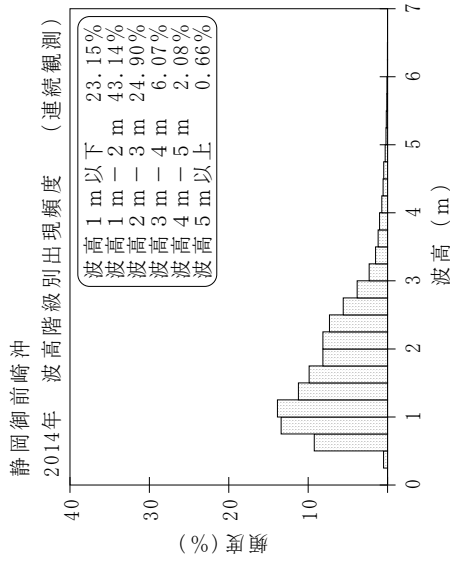
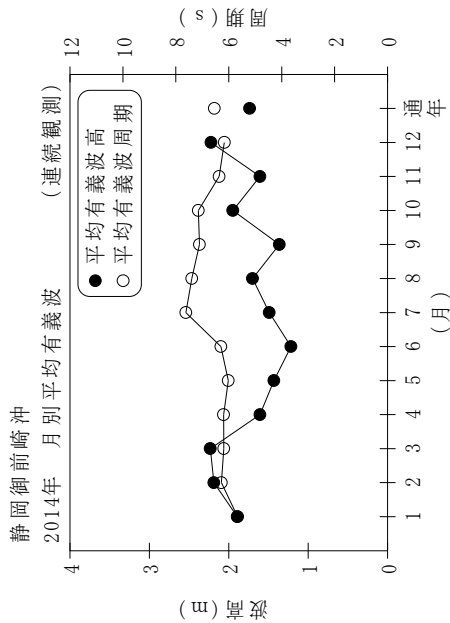


付表-B.1.71 静岡御前崎沖 月別平均および最大有義波 (連続観測)

静岡御前崎沖 2014年

(連続観測)

項目	月												年間
	1	2	3	4	5	6	7	8	9	10	11	12	
最大有義波	H1/3 (m)	4.61	5.30	6.25	4.21	3.64	6.70	3.58	3.96	15.85	3.75	5.68	15.85
	T1/3 (s)	9.6	9.0	10.8	7.4	8.1	14.8	7.0	7.9	15.4	12.3	8.9	15.4
対応最高波	起時 (日-時:分)	9- 6:20	15- 3:20	13-21:20	4-20:20	27- 4:20	9-15: 0	5-16:40	25-12: 0	6- 8:40	6- 7:40	17-13:40	10/ 6 8:40
	HMAX (m)	6.91	9.42	10.14	5.88	5.52	11.77	5.26	6.43	23.06	6.57	8.46	23.06
平均有義波	TMAX (s)	10.1	7.7	11.1	6.6	7.3	14.8	8.9	7.1	13.8	14.1	9.5	13.8
	H1/3 平均値 (m)	1.89	2.19	2.23	1.61	1.43	1.49	1.22	1.36	1.95	1.61	2.22	1.74
標準偏差	標準偏差 (m)	0.71	0.86	1.02	0.67	0.70	1.07	0.59	0.64	1.23	0.69	0.97	0.93
	T1/3 平均値 (s)	5.7	6.3	6.2	6.2	6.0	7.6	6.3	7.1	7.2	6.4	6.2	6.5
測得率 (%)	標準偏差 (s)	0.79	1.03	1.14	0.99	0.86	2.52	0.89	1.84	1.93	1.43	0.91	1.68
	測得率 (%)	97.09	95.14	93.14	96.85	99.42	98.88	100.00	98.70	95.52	95.14	97.98	97.28



付図-B.1.71 静岡御前崎沖 波候特性図 (連続観測)