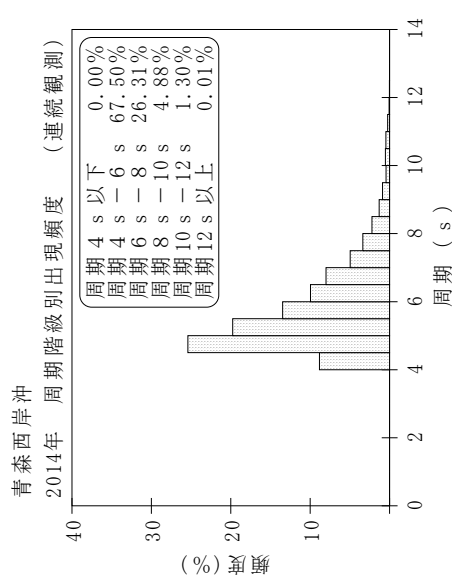
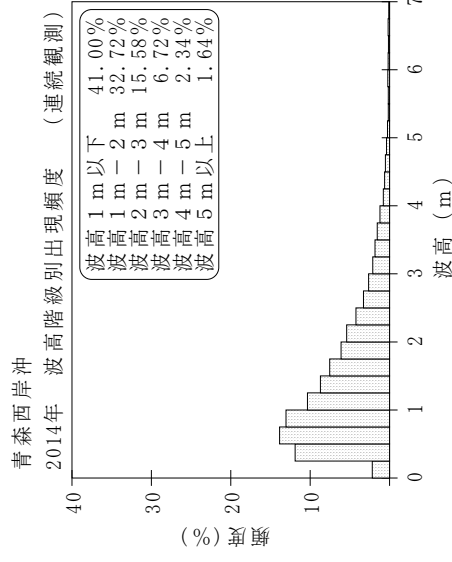
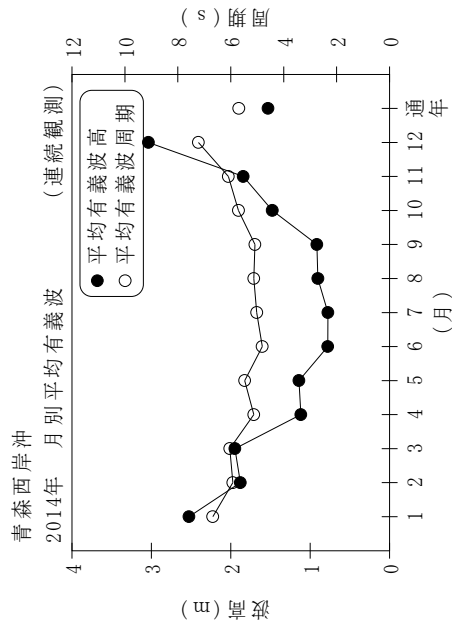


付表-B.1.61 青森西岸沖 月別平均および最大有義波 (連続観測)

青森西岸沖 2014年

(連続観測)

項目	月												年間
	1	2	3	4	5	6	7	8	9	10	11	12	
最大有義波	H1/3 (m)	6.68	5.07	5.37	3.75	3.62	2.44	4.62	3.70	4.83	7.63	8.36	8.36
	T1/3 (s)	10.1	8.9	9.0	7.5	8.4	6.7	8.1	8.6	7.4	9.2	11.2	11.0
対応最高波	起時 (日-時:分)	26-17:20	5-10:20	8- 1:20	7- 4:40	4- 5:20	14- 6:20	27-11: 0	11-20:20	30-17:20	28-11: 0	17-11:40	12/17 11:40
	HMAX (m)	11.33	7.32	8.38	6.90	5.22	4.11	7.65	5.39	5.30	7.64	12.08	13.34
平均有義波	TMAX (s)	9.4	7.4	8.9	7.9	8.4	6.6	7.8	9.4	8.3	9.2	11.1	10.4
	H1/3 (m)	2.53	1.88	1.95	1.12	1.14	0.78	0.78	0.90	0.92	1.48	1.84	1.53
標準偏差	標準偏差 (m)	0.99	0.80	0.89	0.75	0.61	0.42	0.59	0.63	0.53	0.93	1.54	1.15
	標準偏差 (s)	6.7	5.9	6.0	5.1	5.5	4.8	5.0	5.1	5.1	5.7	6.1	5.7
測 得 率 (%)		99.96	99.85	99.96	99.91	99.82	99.82	99.01	99.60	99.40	99.82	100.00	99.76



付図-B.1.61 青森西岸沖 波候特性図 (連続観測)