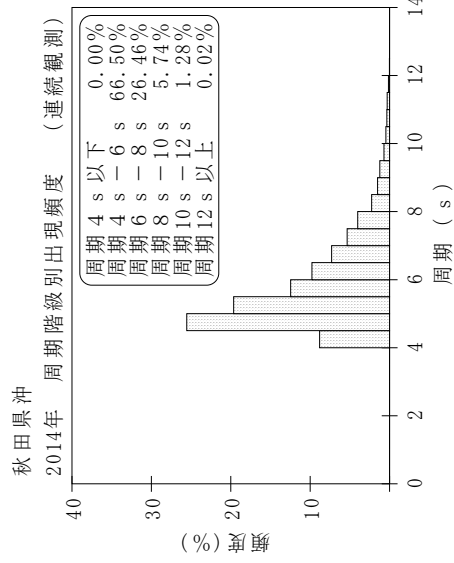
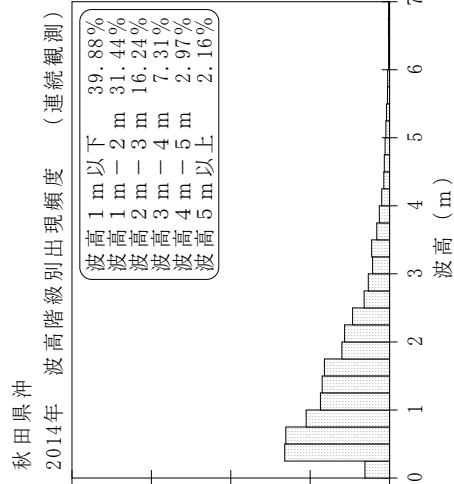
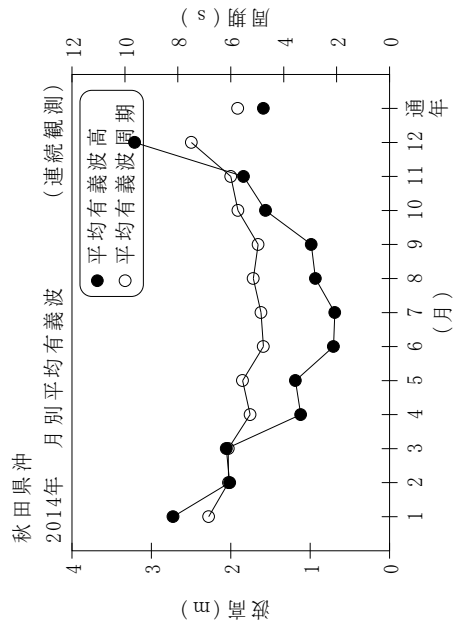


付表-B.1.62 秋田県沖 月別平均および最大有義波 (連続観測)

(連続観測)

秋田県沖 2014年

項目	有義波		月												
	H1/3 (m)	T1/3 (s)	1	2	3	4	5	6	7	8	9	10	11	12	年間
最大有義波	H1/3 (m)	T1/3 (s)	6.66	5.07	5.96	4.31	3.84	2.71	4.31	4.51	3.18	4.32	7.09	8.86	8.86
	起時 (日-時:分)		2-8:0	1-0:20	8-9:40	5-0:40	16-16:20	14-18:20	27-16:20	11-17:40	30-19:40	28-14:20	13-18:20	17-13:20	12/17 13:20
対応最高波	HMAX (m)	TMAX (s)	10.09	7.57	9.94	6.12	5.97	4.72	6.15	7.55	5.02	6.29	9.97	13.53	13.53
	平均値	標準偏差	10.5	9.1	10.9	8.8	8.0	5.9	8.0	9.0	8.8	8.3	10.7	12.5	12.5
平均有義波	H1/3 (m)	標準偏差	2.73	2.01	2.06	1.12	1.19	0.71	0.69	0.93	0.99	1.56	1.84	3.21	1.59
	T1/3 (s)	標準偏差	1.07	0.83	1.08	0.87	0.69	0.48	0.50	0.72	0.53	0.88	1.41	1.62	1.23
標準偏差	平均値	標準偏差	6.8	6.1	6.1	5.3	5.6	4.8	4.9	5.1	5.0	5.7	6.0	7.5	5.7
測得率 (%)	平均値	標準偏差	1.15	1.02	1.17	0.87	0.86	0.49	0.59	0.82	0.59	0.93	1.53	1.82	1.32
測得率 (%)	平均値	標準偏差	99.91	99.80	99.73	99.17	99.78	99.72	98.93	99.42	99.26	99.55	99.86	99.64	99.56



付図-B.1.62 秋田県沖 波候特性図 (連続観測)