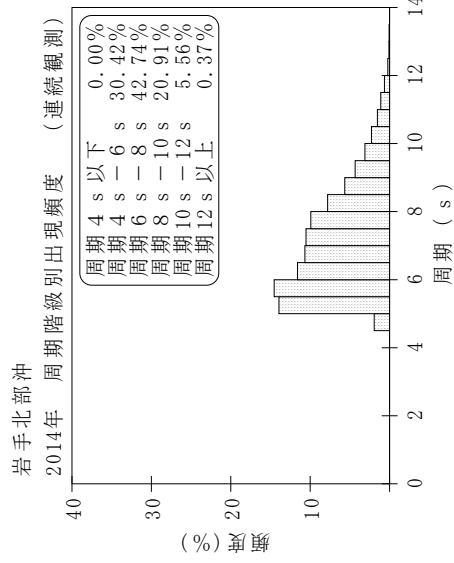
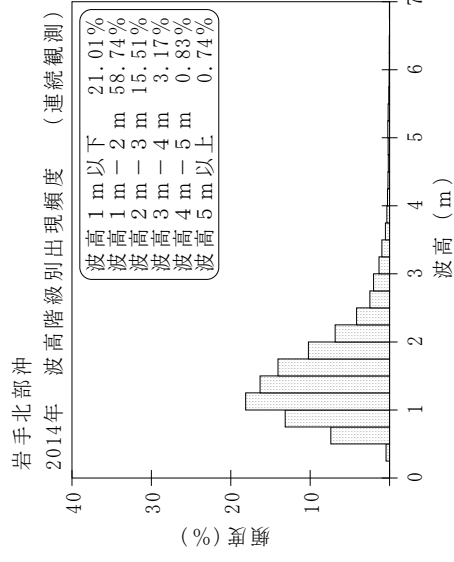
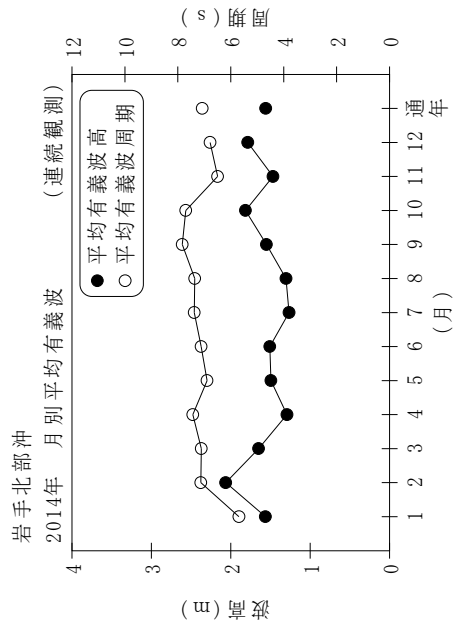


付表-B.1.65 岩手北部沖 月別平均および最大有義波 (連続観測)

岩手北部沖 2014年

(連続観測)

項目	有義波		月												
	H1/3 (m)	T1/3 (s)	1	2	3	4	5	6	7	8	9	10	11	12	年間
最大有義波	H1/3 (m)	T1/3 (s)	3.39	8.22	7.18	4.15	4.54	3.98	2.42	4.34	3.50	5.96	3.86	4.07	8.22
	起時 (日-時:分)		6.4	10.7	10.2	11.2	9.9	8.2	8.2	7.0	13.3	8.6	8.0	7.2	10.7
対応最高波	HMAX (m)	TMAX (s)	31-15:40	16-0:0	21-9:0	5-10:20	22-23:0	13-1:40	21-22:40	11-2:40	29-7:0	14-11:0	29-19:0	16-17:20	2/16 0:0
	最高波		5.57	11.86	10.87	5.77	7.17	5.70	3.46	6.22	5.30	9.52	5.72	5.92	11.86
平均有義波	H1/3 (m)	標準偏差	6.4	11.3	10.9	11.0	9.4	7.6	9.7	7.1	12.8	8.5	7.8	7.2	11.3
	平均値		1.56	2.06	1.65	1.29	1.49	1.51	1.27	1.30	1.55	1.82	1.47	1.79	1.56
標準偏差	T1/3 (s)	標準偏差	0.57	1.25	1.04	0.61	0.69	0.60	0.35	0.45	0.65	0.94	0.63	0.69	0.77
	平均値		5.7	7.1	7.1	7.4	6.9	7.1	7.4	7.4	7.8	7.7	6.5	6.8	7.1
測得率 (%)			0.80	1.92	1.70	1.88	1.22	1.24	1.24	1.12	1.64	1.83	1.43	1.47	1.59
測得率 (%)			95.97	93.80	91.98	95.69	95.52	96.02	95.88	93.82	95.05	95.97	94.91	95.88	95.05



付図-B.1.65 岩手北部沖 波候特性図 (連続観測)