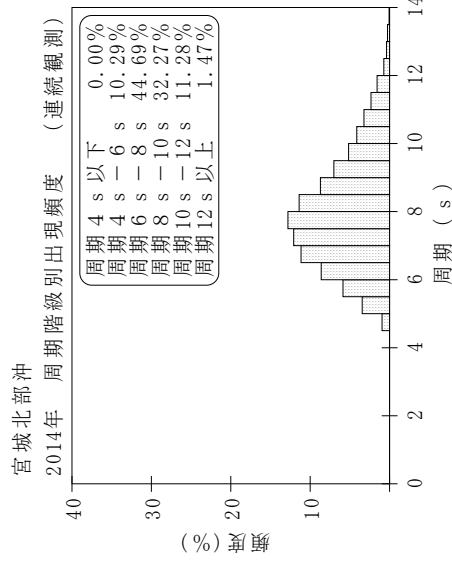
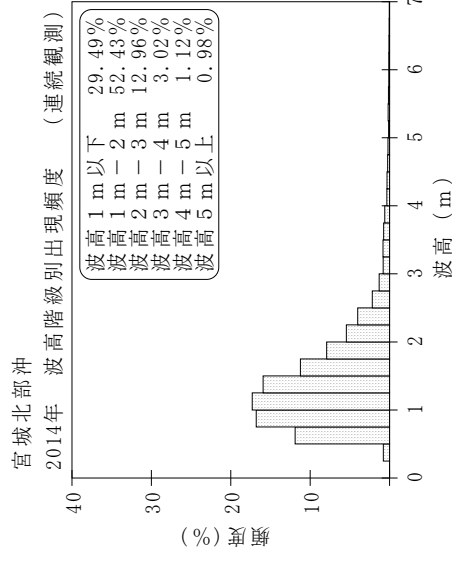
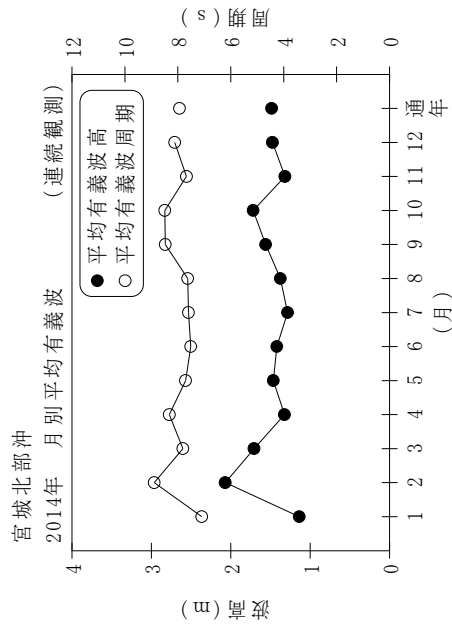


付表-B.1.68 宮城北部沖 月別平均および最大有義波 (連続観測)

宮城北部沖 2014年

(連続観測)

項目	月												年間
	1	2	3	4	5	6	7	8	9	10	11	12	
最大有義波	H1/3 (m)	2.65	8.54	6.37	4.85	4.14	5.00	4.44	4.90	6.40	4.39	3.96	8.54
	T1/3 (s)	5.4	11.3	11.0	10.6	8.7	8.5	7.9	13.6	10.8	10.4	9.8	11.3
対応最高波	起時 (日-時:分)	31-11:20	15-22:0	31-8:0	4-17:40	22-16:0	12-19:40	11-3:40	11-3:0	6-21:20	27-21:20	2-0:20	2/15 22:0
	HMAX (m)	3.88	11.83	9.34	8.23	7.06	7.74	4.30	6.50	7.67	6.86	5.96	11.83
平均有義波	TMAX (s)	5.4	9.5	10.3	10.7	8.3	7.1	5.9	8.2	9.5	10.3	10.9	9.5
	H1/3 平均値 (m)	1.14	2.07	1.71	1.32	1.46	1.42	1.29	1.38	1.56	1.32	1.48	1.48
標準偏差	標準偏差 (m)	0.44	1.50	1.01	0.67	0.74	0.67	0.42	0.53	1.00	0.79	0.70	0.85
	T1/3 平均値 (s)	7.1	8.9	7.8	8.3	7.7	7.5	7.6	7.6	8.5	7.7	8.1	7.9
測得率 (%)	標準偏差 (s)	1.62	2.22	1.89	1.71	0.92	0.89	1.31	1.07	1.82	1.45	1.96	1.65
	標準偏差 (%)	99.73	99.95	99.19	98.89	99.19	99.12	98.52	99.69	99.37	98.80	99.78	99.31



付図-B.1.68 宮城北部沖 波候特性図 (連続観測)