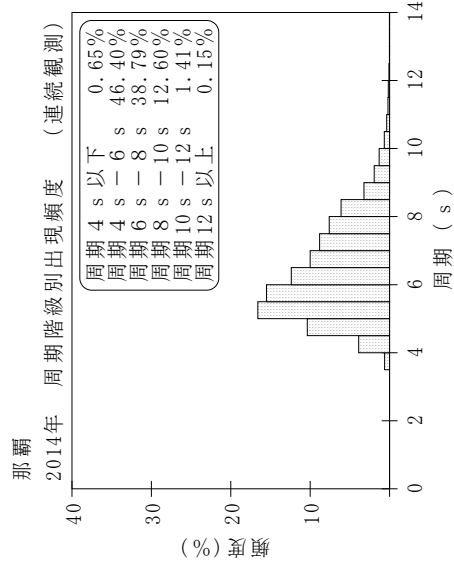
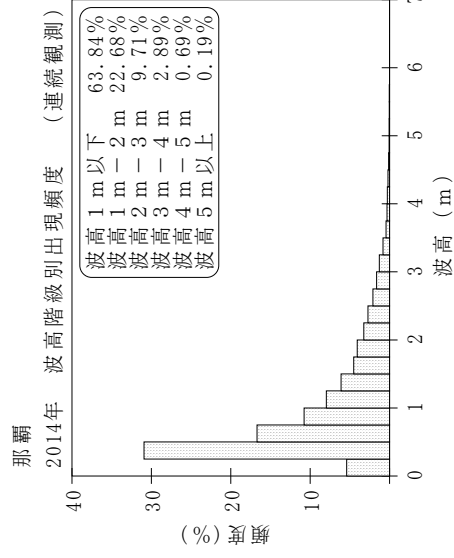
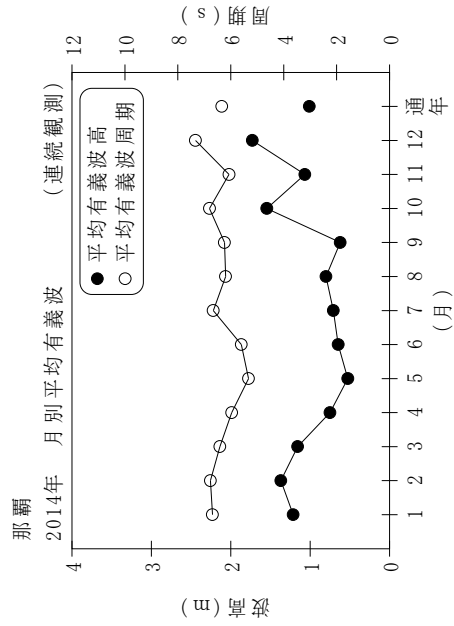


付表-B.1.26 那覇 月別平均および最大有義波 (連続観測)

那覇 2014年 (連続観測)

項目	月												年間
	1	2	3	4	5	6	7	8	9	10	11	12	
最大有義波	H1/3 (m)	3.69	4.05	4.14	3.10	2.30	1.79	4.41	2.80	6.36	3.48	4.90	6.36
	T1/3 (s)	9.0	8.8	10.1	8.3	7.8	6.1	9.0	8.8	10.5	8.2	10.2	11.9
対応最高波	起時 (日-時:分)	9-10:0	10-14:20	21-6:40	4-11:20	5-21:0	11-23:0	9-3:0	1-11:40	22-15:40	13-1:0	16-20:20	10/13 1:0
	HMAX (m)	6.26	6.12	5.86	4.55	3.28	2.85	7.85	7.07	5.31	8.81	7.06	8.81
平均有義波	TMAX (s)	9.1	8.6	9.9	8.9	7.2	4.7	9.0	8.7	9.2	11.8	10.7	11.8
	H1/3 平均値 (m)	1.21	1.37	1.16	0.75	0.53	0.65	0.71	0.80	0.62	1.55	1.73	1.01
標準偏差	標準偏差 (m)	0.84	0.96	0.88	0.54	0.34	0.29	0.71	0.61	0.36	1.28	0.96	0.85
	T1/3 平均値 (s)	6.7	6.8	6.4	6.0	5.3	5.6	6.7	6.2	6.2	6.8	7.3	6.3
測得率 (%)	標準偏差 (s)	1.20	1.33	1.46	1.14	0.80	0.65	1.93	1.17	1.47	1.70	1.30	1.42
	測得率 (%)	99.96	100.00	100.00	100.00	100.00	100.00	100.00	100.00	100.00	99.91	99.37	99.92



付図-B.1.26 那覇 波候特性図 (連続観測)