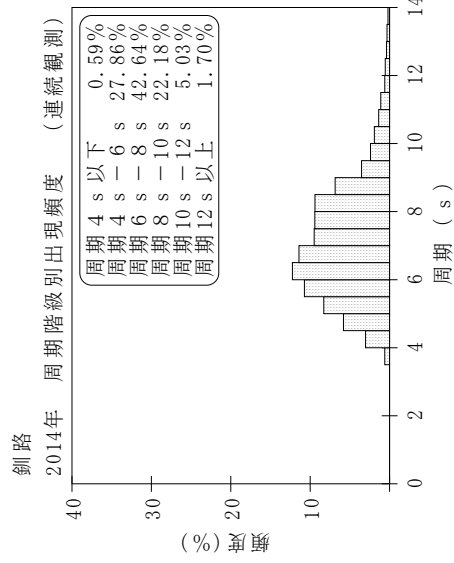
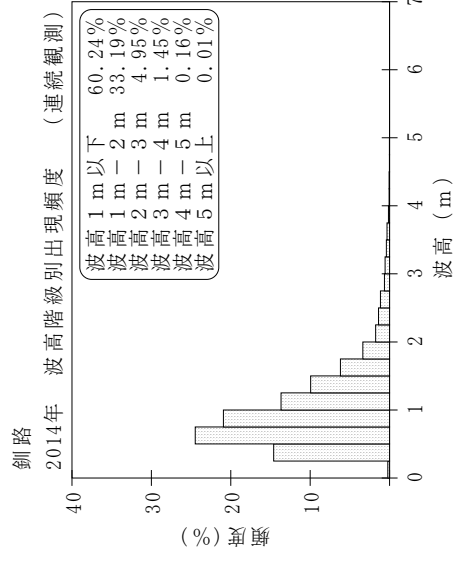
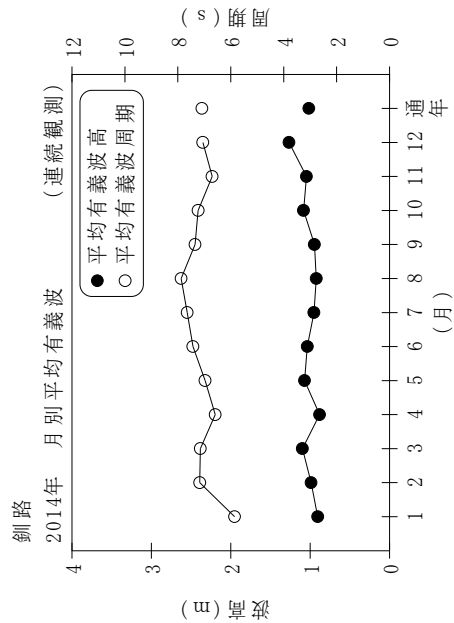


付表-B.1.28 釧路 月別平均および最大有義波 (連続観測)

釧路 2014年

(連続観測)

項目	月												年間
	1	2	3	4	5	6	7	8	9	10	11	12	
最大有義波	H1/3 (m)	3.40	4.30	2.84	4.83	2.22	4.04	2.63	3.32	3.83	2.59	5.19	5.19
	T1/3 (s)	7.5	12.9	9.2	11.7	5.9	9.3	7.3	9.1	14.2	11.5	9.7	9.7
対応最高波	起時 (日-時:分)	28-15:20	10- 7:20	31-10:40	5- 6:20	7-18: 0	13-10:40	10-22:20	11-17:20	29-16:20	15-14:20	3-13:20	17- 4: 0
	HMAX (m)	5.98	5.87	4.38	6.73	3.51	6.03	4.80	5.12	6.63	3.71	5.45	8.25
平均有義波	TMAX (s)	7.0	12.8	10.0	11.2	4.8	9.2	7.4	9.1	14.3	10.9	7.9	9.8
	H1/3 平均値 (m)	0.91	0.99	1.10	0.88	1.07	1.04	0.95	0.92	0.95	1.08	1.05	1.27
標準偏差	標準偏差 (m)	0.55	0.68	0.45	0.71	0.39	0.50	0.47	0.52	0.62	0.43	0.66	0.60
	T1/3 平均値 (s)	5.9	7.2	7.2	6.6	7.0	7.4	7.6	7.9	7.4	7.2	6.7	7.1
測得率 (%)	標準偏差 (s)	1.27	2.26	1.78	1.77	1.30	1.08	1.84	1.73	1.95	1.76	1.64	1.79
	測得率 (%)	99.33	100.00	100.00	100.00	100.00	100.00	100.00	100.00	100.00	100.00	100.00	99.72



付図-B.1.28 釧路 波候特性図 (連続観測)