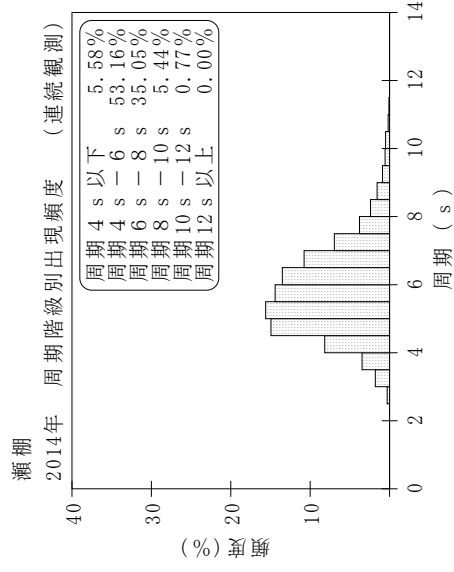
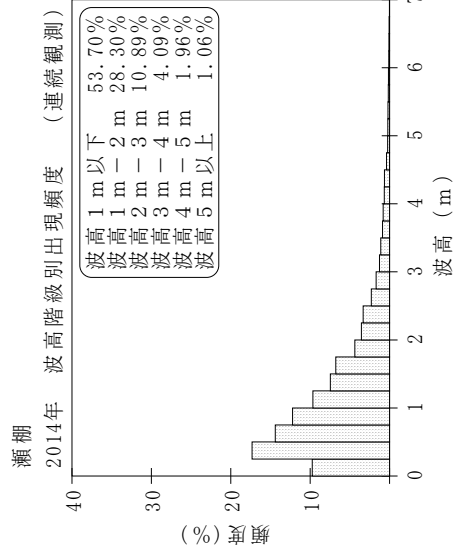
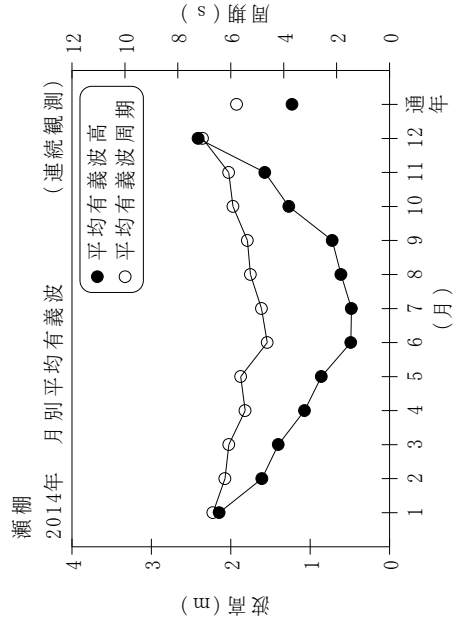


付表-B.1.1.3 瀬棚 月別平均および最大有義波 (連続観測)

瀬棚 2014年

(連続観測)

項目	月												年 間	
	1	2	3	4	5	6	7	8	9	10	11	12		
最大有義波	H1/3 (m)	5.03	4.74	5.75	4.54	2.71	2.80	3.45	4.04	3.22	4.86	7.49	7.41	7.49
	T1/3 (s)	8.8	8.7	9.7	9.2	7.5	7.3	7.5	8.0	8.2	9.0	10.8	10.9	10.8
対応最高波	起時 (日-時:分)	2-12: 0	1- 1:20	8- 4:40	5- 5: 0	4- 1: 0	14- 6:20	27-13:20	12- 5:40	30-13:20	28-10: 0	3-12: 0	2-15: 0	11/ 3 12: 0
	HMAX (m)	7.89	7.24	9.76	7.61	4.21	5.09	6.22	5.98	4.90	7.42	12.22	13.57	12.22
平均有義波	TMAX (s)	7.9	7.5	10.2	8.5	7.4	7.1	7.5	7.9	8.9	9.6	9.4	11.3	9.4
	H1/3 平均値 (m)	2.15	1.61	1.40	1.07	0.86	0.49	0.48	0.61	0.72	1.27	1.57	2.41	1.23
標準偏差	標準偏差 (m)	0.96	0.87	1.01	0.76	0.51	0.39	0.37	0.59	0.49	0.80	1.46	1.32	1.06
	T1/3 平均値 (s)	6.7	6.2	6.1	5.5	5.6	4.6	4.8	5.3	5.4	5.9	6.1	7.1	5.8
測 得 率 (%)	標準偏差 (s)	0.98	1.04	1.08	1.11	1.17	1.18	1.04	1.04	0.85	1.02	1.54	1.48	1.32
	測 得 率 (%)	100.00	100.00	99.96	100.00	99.96	91.62	95.03	100.00	100.00	99.28	99.95	100.00	98.82



付図-B.1.1.3 瀬棚 波候特性図 (連続観測)