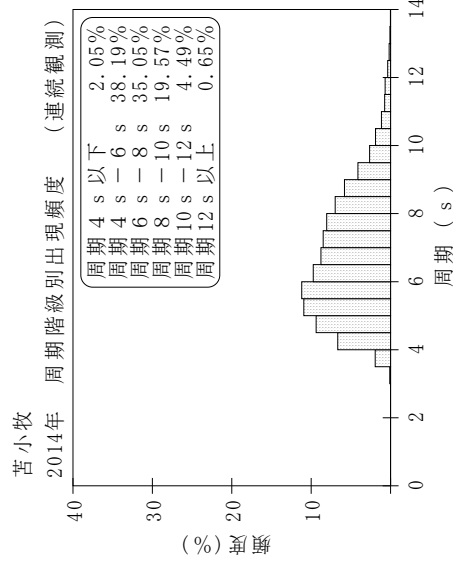
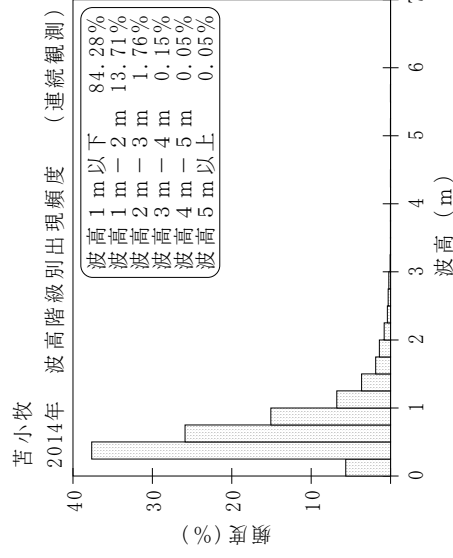
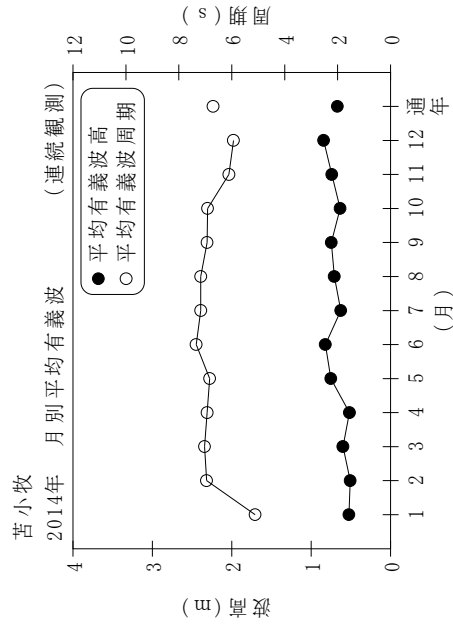


付表-B.1.30 苫小牧 月別平均および最大有義波 (連続観測)

苫小牧 2014年

(連続観測)

| 項目 | 有義波 | | 月 | | | | | | | | | | | | |
|---------|------------|----------|---------|----------|---------|---------|---------|----------|--------|--------|--------|---------|----------|----------|----------------|
| | H1/3 (m) | T1/3 (s) | 1 | 2 | 3 | 4 | 5 | 6 | 7 | 8 | 9 | 10 | 11 | 12 | 年間 |
| 最大有義波 | H1/3 (m) | T1/3 (s) | 2.20 | 2.99 | 1.85 | 2.28 | 3.25 | 2.35 | 1.67 | 3.15 | 2.90 | 3.08 | 2.89 | 6.62 | 6.62 |
| | 起時 (日-時:分) | | 30-11:0 | 16-12:40 | 21-10:0 | 5-10:20 | 26-21:0 | 13-14:20 | 9-23:0 | 11-9:0 | 4-22:0 | 16-18:0 | 12-18:40 | 16-21:40 | 12/16 21:40 |
| 対応最高波 | HMAX (m) | TMAX (s) | 3.74 | 4.40 | 3.04 | 3.84 | 5.97 | 4.35 | 2.28 | 5.19 | 4.05 | 4.68 | 4.63 | - | - |
| | | | 6.2 | 12.7 | 8.1 | 11.0 | 7.1 | 8.8 | 5.3 | 7.4 | 6.7 | 7.0 | 6.6 | - | - |
| 平均有義波 | H1/3 (m) | 平均値 | 0.52 | 0.51 | 0.60 | 0.52 | 0.75 | 0.82 | 0.63 | 0.71 | 0.75 | 0.64 | 0.74 | 0.84 | 0.67 |
| | 標準偏差 (m) | 標準偏差 | 0.31 | 0.40 | 0.28 | 0.31 | 0.38 | 0.40 | 0.26 | 0.39 | 0.53 | 0.42 | 0.51 | 0.77 | 0.45 |
| 標準偏差 | T1/3 (s) | 平均値 | 5.1 | 7.0 | 7.0 | 6.9 | 6.8 | 7.3 | 7.2 | 7.2 | 6.9 | 6.9 | 6.1 | 5.9 | 6.7 |
| | 標準偏差 (s) | 標準偏差 | 1.14 | 2.54 | 1.97 | 1.95 | 1.32 | 1.33 | 1.26 | 1.57 | 1.53 | 2.09 | 1.74 | 1.57 | 1.81 |
| 測得率 (%) | | | 96.50 | 98.41 | 100.00 | 100.00 | 99.91 | 100.00 | 100.00 | 100.00 | 99.91 | 99.55 | 99.86 | 100.00 | 99.52 |



付図-B.1.30 苫小牧 波候特性図 (連続観測)