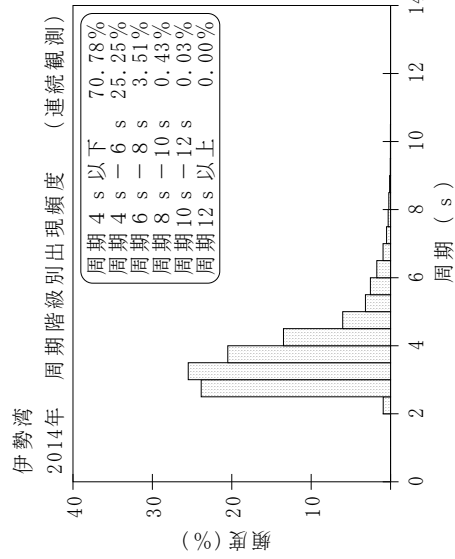
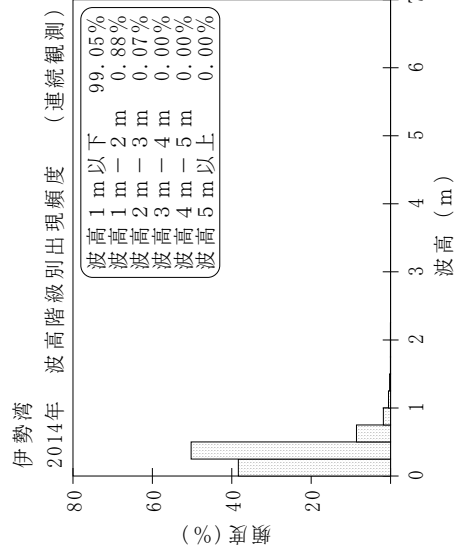
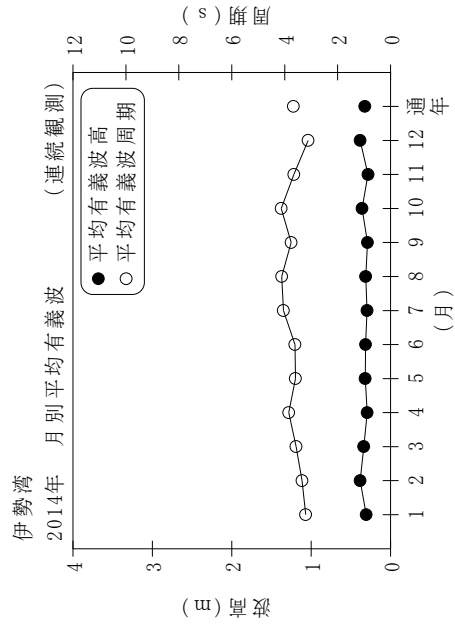


伊勢湾 月別平均および最大有義波 (連続観測)

項目		2014年													
		1月	2月	3月	4月	5月	6月	7月	8月	9月	10月	11月	12月	年間	
最大有義波	有義波	H1/3 (m)	1.00	1.16	1.07	1.03	0.87	1.48	1.41	2.62	1.15	2.40	0.73	1.54	2.62
	T1/3 (s)	3.6	3.8	3.5	3.6	3.3	5.7	4.4	4.4	5.9	4.3	6.1	3.2	4.1	5.9
対応最高波	起時 (日-時:分)	19-13:40	16- 5: 0	5-19:20	6-15: 0	21-15:40	5-13:20	10-16: 0	10-12:40	25- 3:20	13-20:20	7- 1: 0	17-11:20	8/10 12:40	
	最高波	HMAX (m)	1.69	1.69	2.20	1.77	1.73	2.53	2.60	4.98	1.96	3.48	1.28	3.15	4.98
平均有義波	H1/3 (m)	0.31	0.38	0.34	0.29	0.32	0.31	0.31	0.30	0.31	0.29	0.36	0.28	0.38	0.32
	標準偏差 (m)	0.14	0.17	0.18	0.12	0.13	0.16	0.16	0.16	0.24	0.13	0.24	0.09	0.21	0.17
標準偏差	T1/3 (s)	3.2	3.3	3.6	3.9	3.6	3.6	4.0	4.0	4.1	3.8	4.1	3.7	3.1	3.7
	標準偏差 (s)	0.71	0.99	0.93	0.98	0.91	0.76	1.27	0.95	0.81	0.81	1.24	1.03	0.49	1.00
測得率 (%)		100.00	100.00	100.00	100.00	100.00	99.21	100.00	100.00	100.00	100.00	100.00	100.00	100.00	99.93

(連続観測)



付図-B.1.47 伊勢湾 波候特性図 (連続観測)