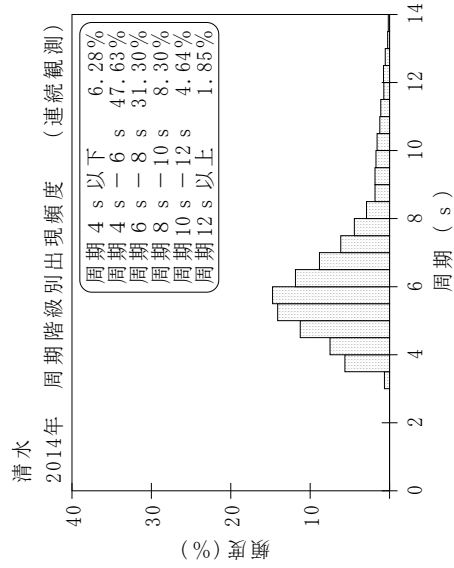
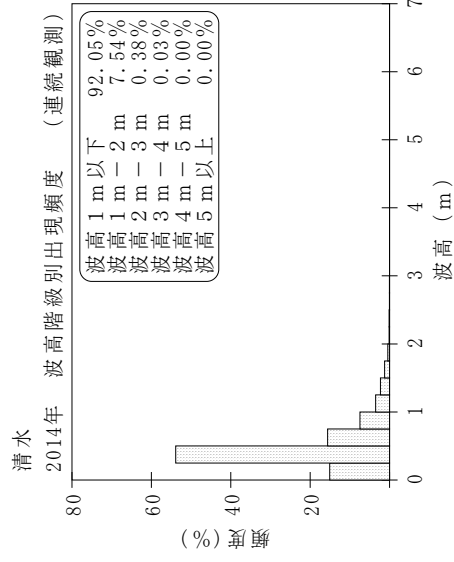
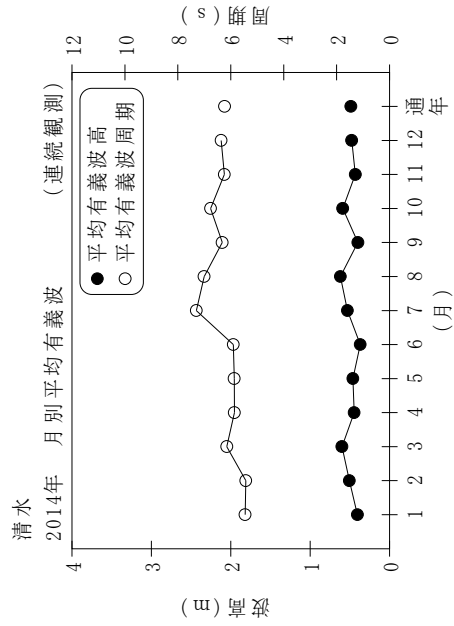


付表-B.1.45 清水 月別平均および最大有義波 (連続観測)

清水 2014年 (連続観測)

項目	月												年間
	1	2	3	4	5	6	7	8	9	10	11	12	
最大有義波	H1/3 (m)	1.72	1.64	2.87	1.81	1.82	1.27	2.19	2.07	4.49	1.79	2.90	4.49
	T1/3 (s)	9.5	7.1	9.5	6.3	8.5	7.6	8.5	6.3	11.4	14.1	8.9	11.4
対応最高波	起時 (日-時:分)	9- 6:40	28- 1:40	13-21: 0	30-13: 0	27- 8:40	5-18: 0	11- 4: 0	10-13:40	6- 9:20	6-14:20	20-23: 0	10/ 6 9:20
	HMAX (m)	2.77	2.84	5.05	2.96	3.26	2.00	3.13	3.67	6.05	2.52	4.19	6.05
平均有義波	TMAX (s)	10.5	7.5	10.6	6.3	7.7	7.4	11.8	8.6	9.5	14.5	9.1	9.5
	H1/3 平均値 (m)	0.41	0.51	0.60	0.45	0.46	0.37	0.53	0.62	0.40	0.43	0.48	0.49
標準偏差	標準偏差 (m)	0.23	0.27	0.42	0.24	0.29	0.19	0.35	0.44	0.26	0.22	0.30	0.33
	T1/3 平均値 (s)	5.5	5.4	6.2	5.9	5.9	5.9	7.3	7.0	6.3	6.2	6.4	6.2
測得率 (%)	標準偏差 (s)	1.22	1.66	1.63	1.28	1.19	1.09	2.45	2.91	2.10	2.05	1.12	1.93
	測得率 (%)	100.00	98.86	100.00	100.00	100.00	100.00	100.00	100.00	100.00	100.00	99.96	99.91



付図-B.1.45 清水 波候特性図 (連続観測)