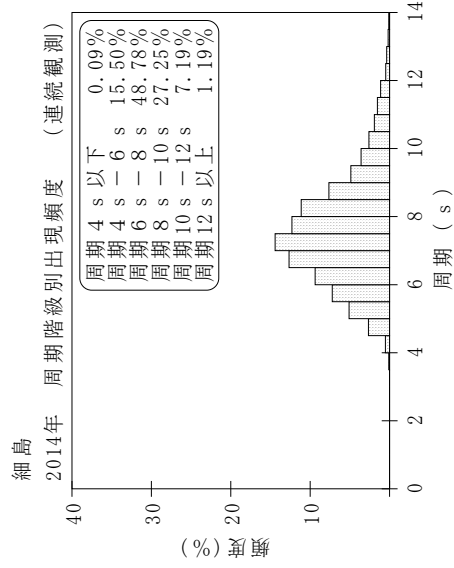
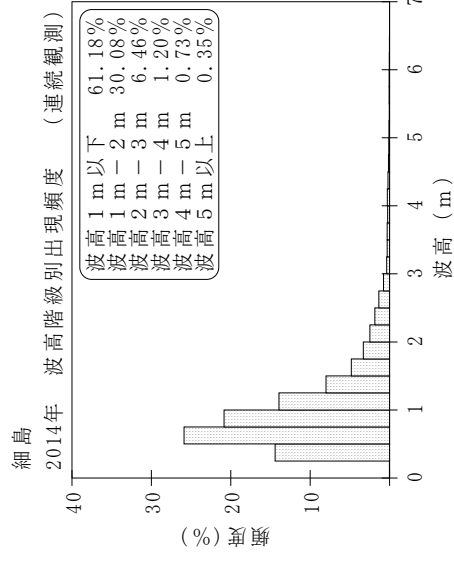
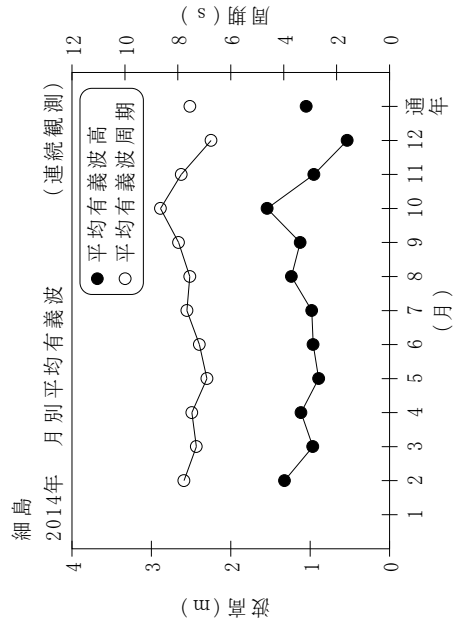


付表-B.1.55 細島 月別平均および最大有義波 (連続観測)

細島 2014年 (連続観測)

項目	2014年												
	1月	2月	3月	4月	5月	6月	7月	8月	9月	10月	11月	12月	年間
最大有義波	H1/3 (m)	3.73	4.39	2.69	3.25	3.82	4.65	7.14	3.23	7.05	3.36	2.03	7.14
	T1/3 (s)	7.9	8.2	6.3	6.8	8.5	9.0	11.3	12.3	10.4	11.8	8.5	11.3
対応最高波	起時 (日-時:分)	-	27- 4:40	13- 9:40	13-17:40	4-19:20	10- 5:20	9-15: 0	29-17:40	12-19: 0	6-14:40	20-15:40	8/ 9 15: 0
	HMAX (m)	6.31	8.31	4.61	5.72	6.92	7.28	-	4.62	-	4.40	3.15	-
平均有義波	TMAX (s)	7.8	7.4	6.1	6.6	8.6	8.9	-	12.7	-	11.4	8.8	-
	平均値	1.32	0.97	1.12	0.89	0.96	0.98	1.24	1.13	1.54	0.95	0.53	1.05
標準偏差	標準偏差 (m)	0.53	0.51	0.51	0.49	0.54	0.77	1.04	0.53	1.15	0.50	0.25	0.72
	標準偏差 (s)	7.8	7.3	7.5	6.9	7.2	7.7	7.5	8.0	8.7	7.9	6.7	7.5
測 得 率 (%)		0.00	84.18	100.00	99.95	99.95	99.96	100.00	100.00	96.55	100.00	100.00	89.99



付図-B.1.55 細島 波候特性図 (連続観測)