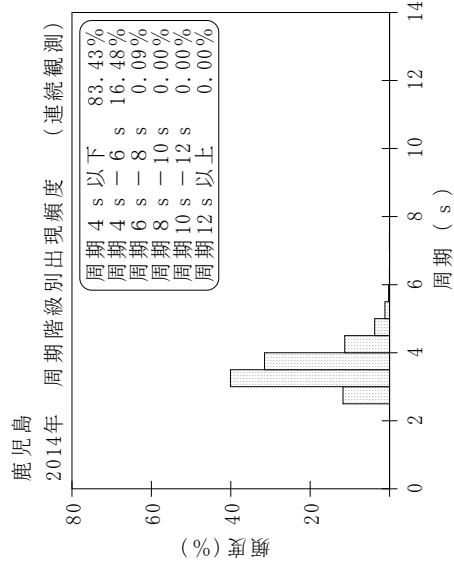
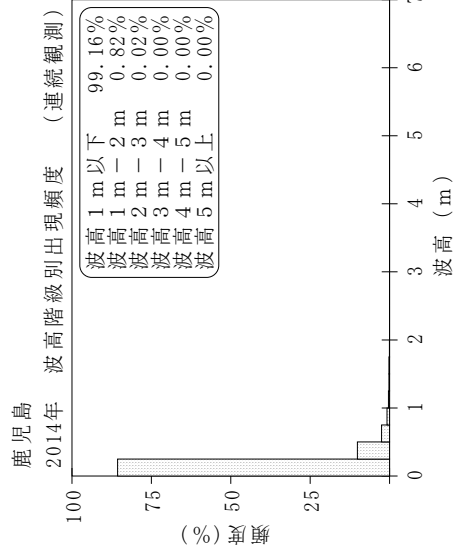
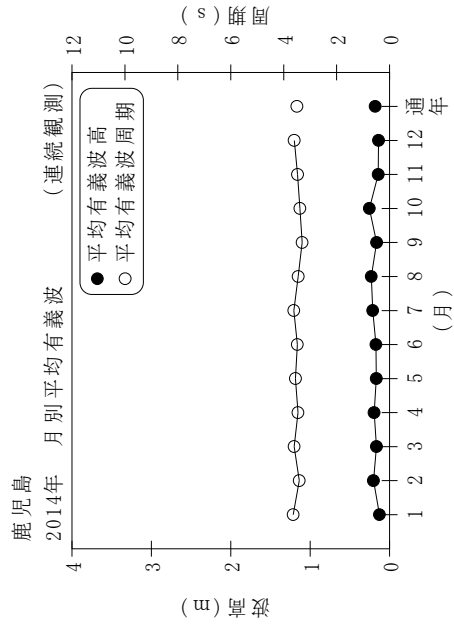


付表-B.1.57 鹿兒島 月別平均および最大有義波 (連続観測)

鹿兒島 2014年

(连续観測)

| 項目 | 月 | | | | | | | | | | | | 年間 | |
|---------|------------|---------|----------|--------|---------|---------|---------|---------|--------|---------|---------|---------|--------|---------------|
| | 1 | 2 | 3 | 4 | 5 | 6 | 7 | 8 | 9 | 10 | 11 | 12 | | |
| 最大有義波 | H1/3 (m) | 0.49 | 0.79 | 0.89 | 0.98 | 0.96 | 1.08 | 1.91 | 1.51 | 0.52 | 2.21 | 0.55 | 0.61 | 2.21 |
| | T1/3 (s) | 3.2 | 3.6 | 4.0 | 3.5 | 3.7 | 3.9 | 5.3 | 4.9 | 3.0 | 5.4 | 3.2 | 3.4 | 5.4 |
| 対応最高波 | 起時 (日-時:分) | 30-0:40 | 17-16:40 | 13-7:0 | 14-0:20 | 11-14:0 | 2-17:40 | 10-0:40 | 1-14:0 | 20-19:0 | 13-7:40 | 8-16:40 | 20-3:0 | 10/13 7:40 |
| | HMAX (m) | 0.85 | 1.22 | 1.33 | 1.94 | 1.72 | 1.86 | 3.45 | 2.51 | 0.89 | 3.78 | 0.90 | 1.10 | 3.78 |
| 平均有義波 | TMAX (s) | 3.1 | 3.5 | 4.0 | 3.1 | 3.7 | 4.1 | 5.6 | 4.8 | 2.8 | 5.4 | 3.0 | 3.5 | 5.4 |
| | H1/3 (m) | 0.13 | 0.20 | 0.16 | 0.19 | 0.17 | 0.17 | 0.21 | 0.23 | 0.16 | 0.25 | 0.14 | 0.14 | 0.18 |
| 標準偏差 | 標準偏差 (m) | 0.05 | 0.14 | 0.12 | 0.15 | 0.13 | 0.13 | 0.25 | 0.23 | 0.07 | 0.31 | 0.06 | 0.06 | 0.17 |
| | 標準偏差 (s) | 3.6 | 3.4 | 3.6 | 3.5 | 3.6 | 3.5 | 3.6 | 3.5 | 3.3 | 3.4 | 3.5 | 3.6 | 3.5 |
| 測得率 (%) | | 100.00 | 100.00 | 100.00 | 100.00 | 100.00 | 99.72 | 100.00 | 100.00 | 99.91 | 100.00 | 99.82 | 100.00 | 99.95 |



付図-B.1.57 鹿兒島 波候特性図 (连续観測)