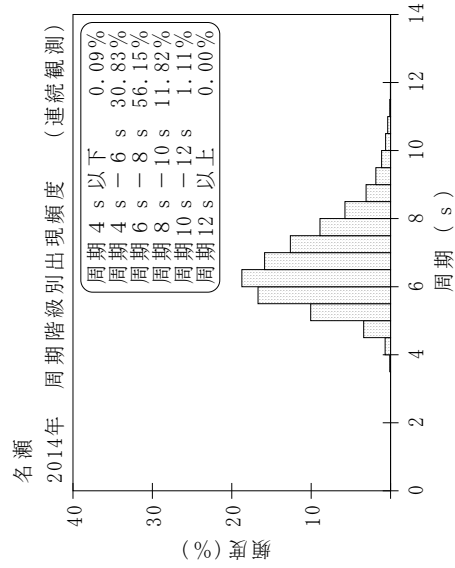
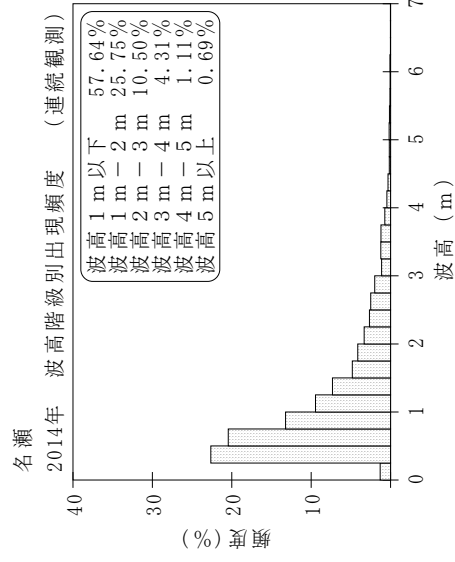
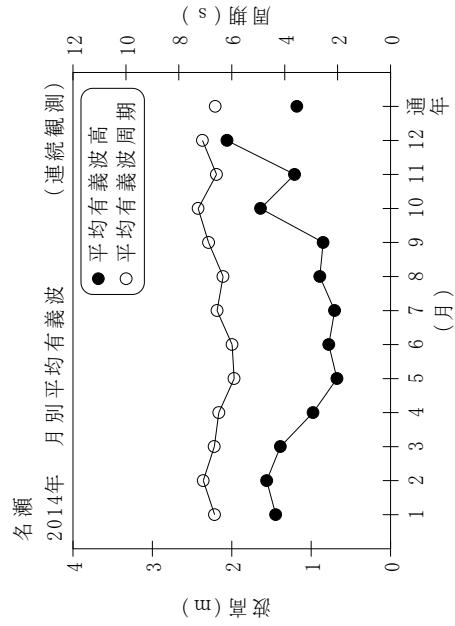


付表-B.1.25 名瀬 月別平均および最大有義波 (連続観測)

名瀬 2014年 (連続観測)

項目	2014年												
	1月	2月	3月	4月	5月	6月	7月	8月	9月	10月	11月	12月	年間
最大有義波	H1/3 (m)	4.42	4.64	4.64	3.50	2.66	3.03	4.10	5.16	8.25	3.47	7.23	8.25
	T1/3 (s)	9.2	8.6	8.8	8.6	7.0	8.7	9.5	9.4	7.5	11.5	11.2	11.5
対応最高波	起時 (日-時:分)	9-18:0	15-4:20	21-2:0	4-11:20	15-0:20	18-0:0	10-5:20	9-2:40	20-13:40	5-11:40	3-7:40	10/5 11:40
	HMAX (m)	6.49	7.34	7.04	6.75	4.28	4.13	7.06	6.87	5.03	10.76	6.43	10.76
平均有義波	TMAX (s)	9.7	9.4	8.4	8.6	6.0	8.1	9.6	6.9	6.4	10.6	8.5	10.6
	H1/3 (m)	1.45	1.56	1.39	0.98	0.68	0.78	0.70	0.89	0.85	1.64	1.21	1.18
標準偏差	標準偏差 (m)	0.98	1.00	1.06	0.59	0.45	0.43	0.61	0.84	0.40	1.37	0.70	0.97
	T1/3 (s)	6.7	7.1	6.7	6.5	5.9	6.0	6.6	6.3	6.9	7.3	6.6	6.6
測得率 (%)	1.00	0.94	1.07	1.08	0.72	0.80	1.24	1.12	1.22	1.46	0.89	1.29	1.16
測得率 (%)	99.64	99.90	99.82	99.86	99.73	99.77	99.78	99.78	99.63	99.42	99.68	99.33	99.69



付図-B.1.25 名瀬 波候特性図 (連続観測)