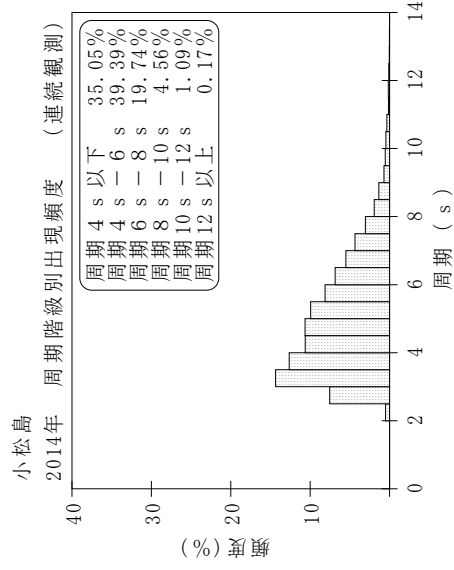
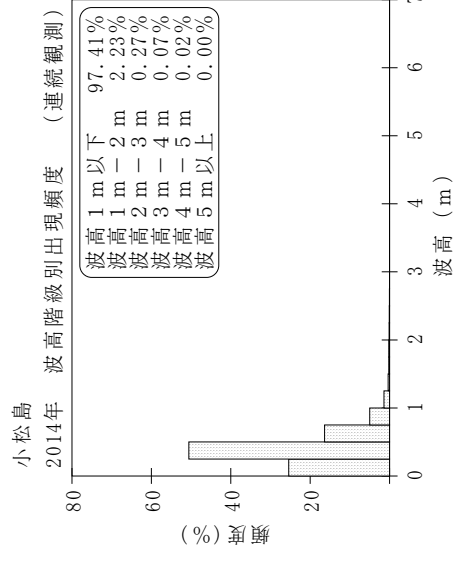
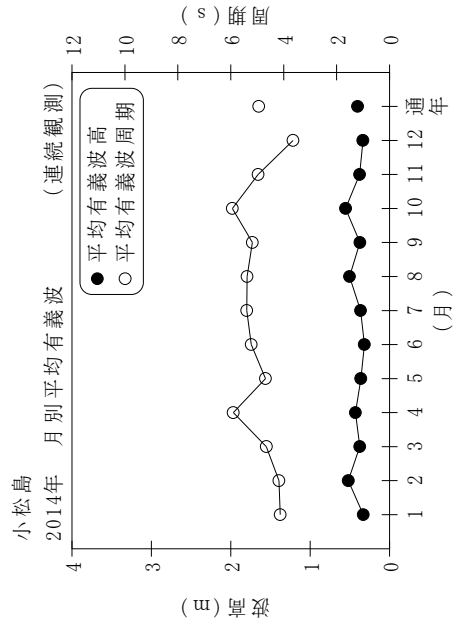


付表-B.1.50 小松島 月別平均および最大有義波 (連続観測)

小松島 2014年

(連続観測)

項目	月												年間	
	1	2	3	4	5	6	7	8	9	10	11	12		
最大有義波	H1/3 (m)	1.11	1.62	1.15	2.05	1.22	0.88	1.69	4.49	1.14	2.85	1.32	2.06	4.49
	T1/3 (s)	3.6	8.3	6.1	6.4	5.1	5.0	5.2	8.8	10.2	7.3	12.3	5.8	8.8
対応最高波	起時 (日-時:分)	26-20:0	27-16:20	13-16:40	29-13:40	12-21:40	5-20:20	10-9:0	10-7:40	28-22:20	13-16:40	6-10:20	20-9:40	8/10 7:40
	HMAX (m)	2.01	2.53	2.00	3.77	2.17	1.70	2.81	-	1.94	-	1.99	3.59	-
平均有義波	TMAX (s)	3.2	8.5	9.4	6.1	4.6	4.0	6.1	-	14.5	-	12.5	6.0	-
	H1/3 (m)	0.33	0.52	0.37	0.43	0.36	0.32	0.37	0.50	0.37	0.55	0.38	0.34	0.40
標準偏差	標準偏差 (m)	0.16	0.24	0.18	0.28	0.19	0.13	0.22	0.46	0.18	0.35	0.18	0.21	0.26
	T1/3 (s)	4.1	4.2	4.7	5.9	4.7	5.2	5.4	5.4	5.2	5.9	5.0	3.6	4.9
測得率 (%)		99.96	100.00	100.00	100.00	100.00	100.00	100.00	100.00	100.00	98.93	100.00	100.00	99.90



付図-B.1.50 小松島 波候特性図 (連続観測)