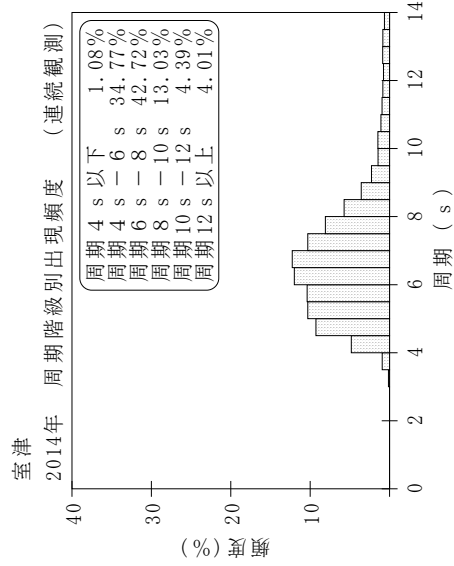
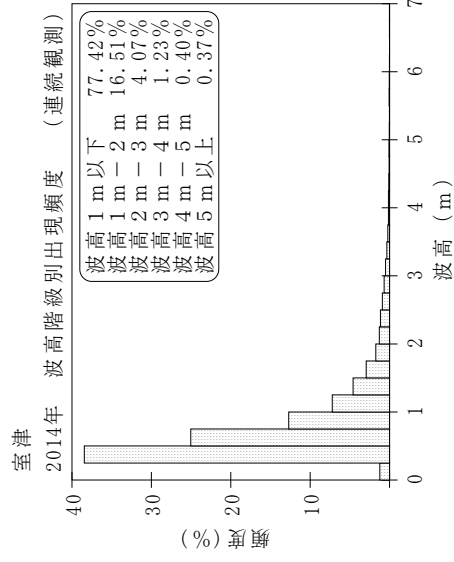
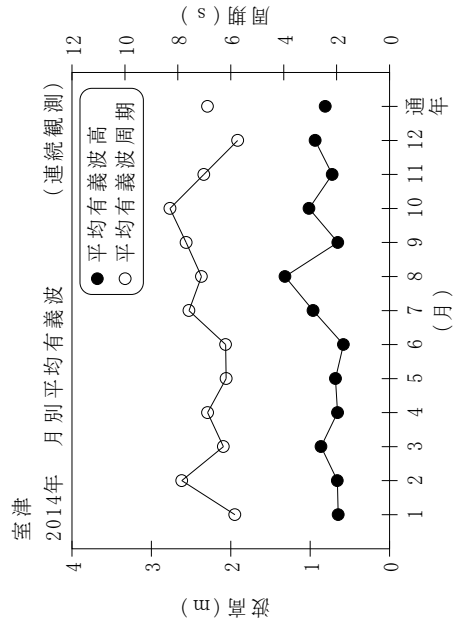


付表-B.1.51 室津 月別平均および最大有義波 (連続観測)

室津 2014年

(連続観測)

項目	月												年間	
	1	2	3	4	5	6	7	8	9	10	11	12		
最大有義波	H1/3 (m)	2.21	4.36	5.14	3.01	3.30	1.76	5.15	9.56	2.64	7.40	2.71	3.24	9.56
	T1/3 (s)	6.9	8.7	9.7	7.1	7.3	7.9	9.5	12.9	6.5	14.8	6.7	8.1	12.9
対応最高波	起時 (日-時:分)	9- 2:40	27-11: 0	13-14: 0	29-12: 0	26-18:40	4-23:40	10-12: 0	10- 1:20	25- 1:40	6- 0:40	25- 8:20	20-15:20	8/10 1:20
	HMAX (m)	3.61	6.91	9.53	4.95	5.06	3.08	8.92	-	3.95	-	4.23	4.95	-
平均有義波	TMAX (s)	6.2	7.8	9.7	6.3	7.9	8.5	9.1	-	5.2	-	6.4	7.9	-
	H1/3 平均値 (m)	0.65	0.66	0.86	0.66	0.68	0.58	0.96	1.32	0.65	1.02	0.72	0.94	0.81
標準偏差	H1/3 標準偏差 (m)	0.42	0.48	0.70	0.41	0.50	0.26	0.82	1.38	0.34	1.01	0.46	0.57	0.72
	T1/3 平均値 (s)	5.8	7.9	6.3	6.9	6.2	6.2	7.6	7.1	7.7	8.3	7.0	5.7	6.9
測得率 (%)	T1/3 標準偏差 (s)	1.32	1.93	1.63	1.10	1.01	0.92	2.47	2.98	1.92	2.53	2.38	1.17	2.07
	測得率 (%)	100.00	100.00	100.00	100.00	100.00	100.00	100.00	99.51	99.95	99.64	99.95	99.64	99.89



付図-B.1.51 室津 波候特性図 (連続観測)