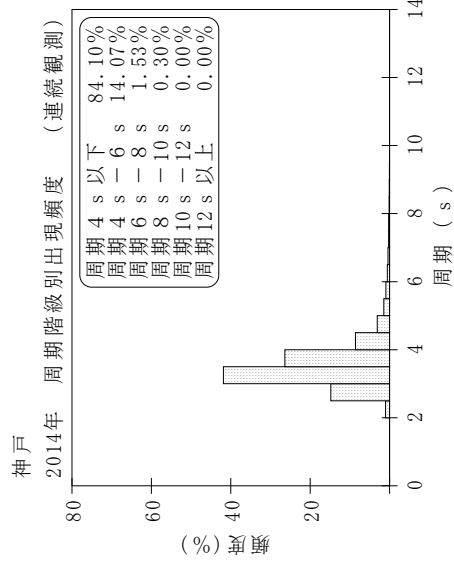
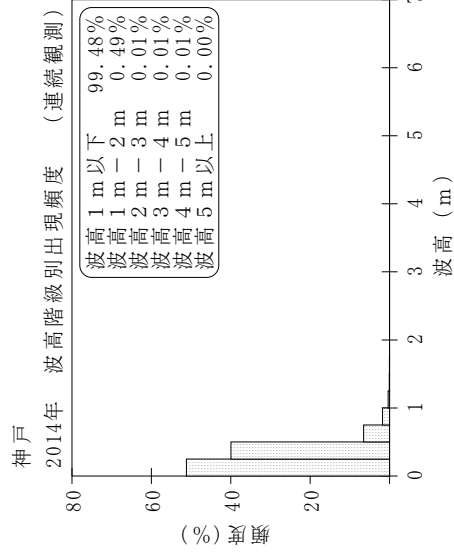
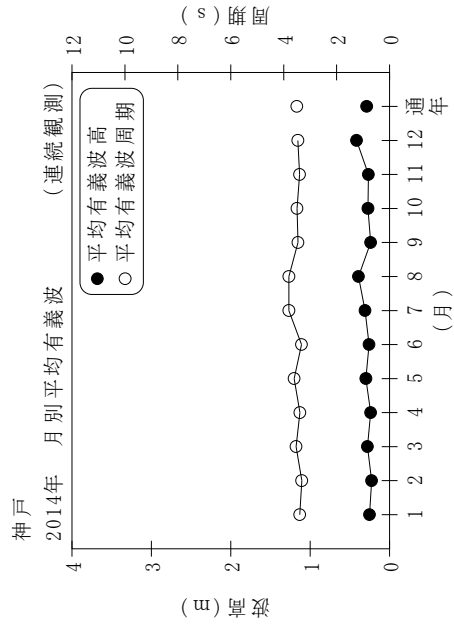


付表-B.1.49 神戸 月別平均および最大有義波 (連続観測)

神戸 2014年 (連続観測)

項目	月												年間	
	1	2	3	4	5	6	7	8	9	10	11	12		
最大有義波	H1/3 (m)	0.94	0.84	1.23	1.24	1.11	0.85	1.09	4.43	1.49	0.85	1.02	1.74	4.43
	T1/3 (s)	3.9	9.6	5.2	4.2	4.1	4.0	5.0	6.3	5.1	5.4	4.2	5.2	6.3
対応最高波	起時 (日-時:分)	1- 7:40	27-16:40	13-13:40	4-12: 0	8-16: 0	2-18:20	10-12:20	10-12:20	25- 3:40	13-22: 0	2-21: 0	17-12:40	8/10 12:20
	HMAX (m)	1.73	1.14	2.15	2.30	1.74	1.41	1.72	-	2.36	1.35	1.68	3.09	-
平均有義波	TMAX (s)	4.1	9.9	5.0	4.2	4.0	3.6	3.8	-	4.4	7.8	3.8	5.6	-
	H1/3 (m)	0.25	0.23	0.28	0.24	0.30	0.26	0.31	0.39	0.24	0.27	0.27	0.42	0.29
標準偏差	標準偏差 (m)	0.11	0.06	0.14	0.10	0.16	0.09	0.13	0.27	0.10	0.11	0.13	0.25	0.16
	標準偏差 (s)	3.4	3.3	3.5	3.4	3.6	3.3	3.8	3.8	3.5	3.5	3.4	3.5	3.5
測得率 (%)		93.91	93.75	97.45	100.00	100.00	100.00	100.00	100.00	98.98	99.78	93.24	91.85	97.43



付図-B.1.49 神戸 波候特性図 (連続観測)