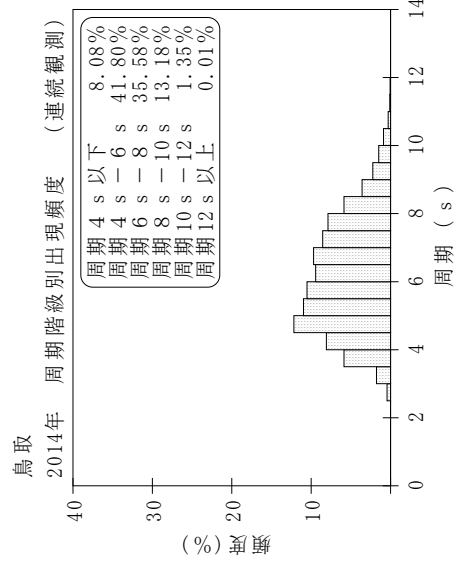
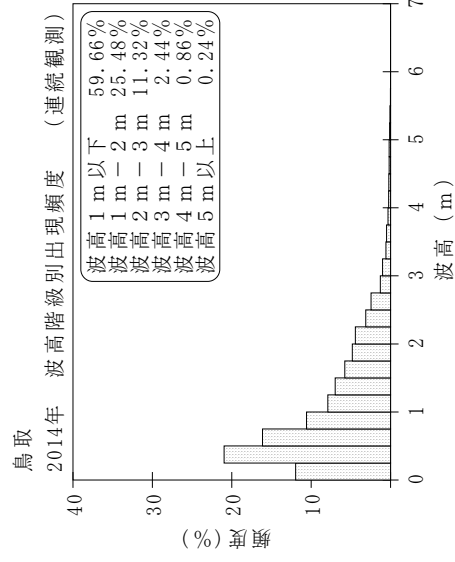
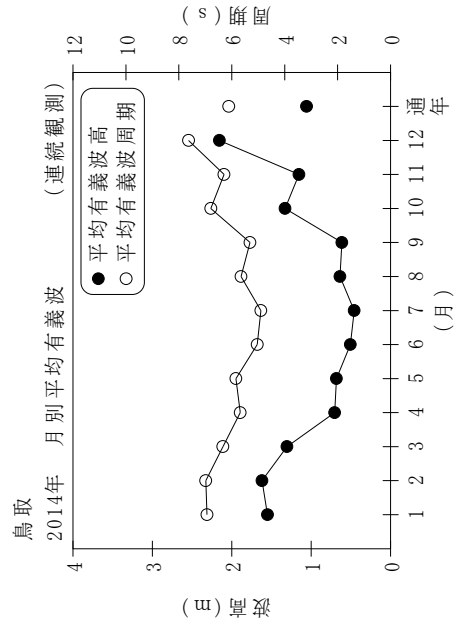


付表-B.1.18 鳥取 月別平均および最大有義波 (連続観測)

鳥取 2014年 (連続観測)

項目	月												年間
	1	2	3	4	5	6	7	8	9	10	11	12	
最大有義波	H1/3 (m)	4.64	4.88	3.67	4.06	2.49	1.84	1.81	3.59	3.63	5.92	5.64	5.92
	T1/3 (s)	8.3	9.7	8.2	9.1	10.6	9.4	7.7	8.1	10.2	9.7	10.4	9.7
対応最高波	起時 (日-時:分)	19- 1:20	15-12: 0	13-15: 0	4-12:40	17-16: 0	14- 6: 0	28- 4: 0	10-10:40	30-19:20	13-22:20	1-23:40	10/13 22:20
	HMAX (m)	7.28	7.93	5.39	6.68	3.76	2.71	2.89	6.92	4.97	9.01	10.01	9.01
平均有義波	TMAX (s)	6.6	9.3	8.6	7.9	12.0	10.2	7.8	8.0	9.8	9.7	10.0	9.7
	H1/3 平均値 (m)	1.55	1.62	1.30	0.70	0.68	0.51	0.46	0.64	0.61	1.33	2.16	1.06
標準偏差	標準偏差 (m)	0.72	0.90	0.81	0.66	0.40	0.35	0.33	0.49	0.42	1.02	1.07	0.88
	T1/3 平均値 (s)	6.9	7.0	6.3	5.7	5.8	5.0	4.9	5.7	5.3	6.8	7.6	6.1
測得率 (%)	標準偏差 (s)	1.10	1.49	1.21	1.83	1.58	1.45	0.91	1.60	1.16	1.64	1.43	1.63
	測得率 (%)	100.00	100.00	100.00	100.00	100.00	100.00	100.00	100.00	100.00	99.82	100.00	99.99



付図-B.1.18 鳥取 波候特性図 (連続観測)