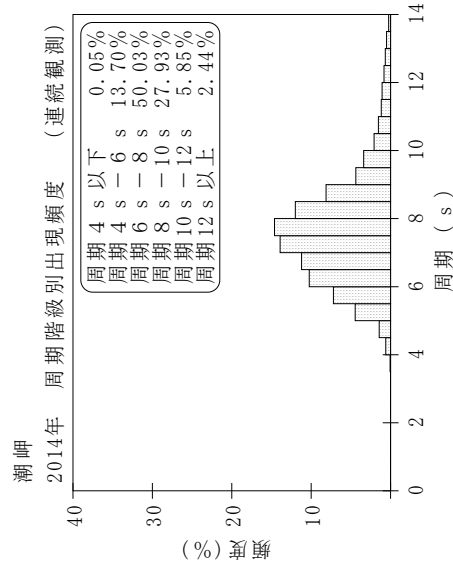
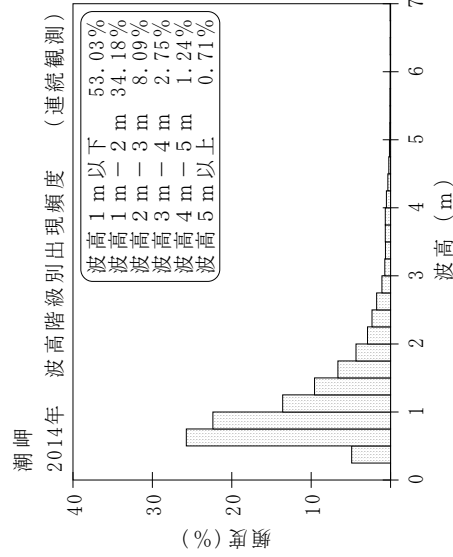
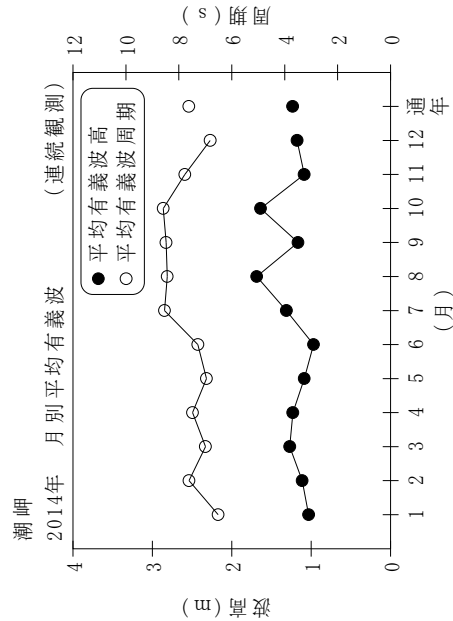


付表-B.1.48 潮岬 月別平均および最大有義波 (連続観測)

潮岬 2014年 (連続観測)

項目	月												年間	
	1	2	3	4	5	6	7	8	9	10	11	12		
最大有義波	H1/3 (m)	3.67	5.05	5.62	4.14	4.08	2.95	6.34	8.60	4.82	10.92	4.97	4.48	10.92
	T1/3 (s)	7.7	8.5	9.2	8.0	7.7	9.0	10.4	11.2	13.1	13.4	13.4	8.7	13.4
対応最高波	起時 (日-時:分)	30-16:40	27-15: 0	13-15:20	29-21:20	13- 3: 0	5- 6:40	10-17: 0	10- 7:20	28- 8:40	6- 3:40	6- 8:20	20-17:40	10/ 6 3:40
	HMAX (m)	5.92	7.63	10.13	7.00	6.37	4.35	9.45	11.69	7.08	15.72	8.39	6.27	15.72
平均有義波	TMAX (s)	7.5	8.1	9.0	7.8	8.3	8.8	10.1	10.2	12.1	14.0	12.1	6.9	14.0
	H1/3 平均値 (m)	1.03	1.11	1.27	1.23	1.09	0.97	1.31	1.69	1.17	1.64	1.09	1.18	1.23
標準偏差	標準偏差 (m)	0.57	0.66	0.92	0.64	0.57	0.40	1.00	1.47	0.64	1.27	0.62	0.63	0.87
	T1/3 平均値 (s)	6.5	7.6	7.0	7.5	7.0	7.3	8.5	8.4	8.5	8.6	7.8	6.8	7.6
測得率 (%)	標準偏差 (s)	1.31	1.27	1.52	1.19	1.06	0.77	1.95	2.19	1.48	1.62	1.64	1.18	1.65
	測得率 (%)	100.00	100.00	100.00	100.00	100.00	100.00	100.00	100.00	100.00	100.00	100.00	100.00	100.00



付図-B.1.48 潮岬 波候特性図 (連続観測)